

RELAÇÃO DE DOCUMENTOS

- 01 - I - 01.01 - BALANÇO ORÇAMENTÁRIO
 - 01 - I - 01.01.01 - QUADRO DA EXECUÇÃO DOS RESTOS A PAGAR NÃO PROCESSADOS
 - 01 - I - 01.01.02 - QUADRO DA EXECUÇÃO DOS RESTOS A PAGAR PROCESSADOS
 - 01 - I - 01.01.03 - NOTAS EXPLICATIVAS DO BALANÇO ORÇAMENTÁRIO
 - 01 - I - 01.02 - BALANÇO FINANCEIRO
 - 01 - I - 01.02.1 - NOTAS EXPLICATIVAS DO BALANÇO FINANCEIRO
 - 01 - I - 01.03 - BALANÇO PATRIMONIAL
 - 01 - I - 01.03.01 - QUADRO DOS ATIVOS E PASSIVOS FINANCEIROS E PERMANENTES
 - 01 - I - 01.03.02 - QUADRO DAS CONTAS DE COMPENSAÇÃO
 - 01 - I - 01.03.03 - QUADRO DO SUPERÁVIT / DÉFICIT FINANCEIRO
 - 01 - I - 01.03.04 - NOTAS EXPLICATIVAS DO BALANÇO PATRIMONIAL
 - 01 - I - 01.04 - DEMONSTRAÇÃO DAS VARIAÇÕES PATRIMONIAIS
 - 01 - I - 01.04.01 - NOTAS EXPLICATIVAS DA DEMONSTRAÇÃO DAS VARIAÇÕES PATRIMONIAIS
 - 01 - I - 01.05 - DEMONSTRAÇÃO DOS FLUXOS DE CAIXA
 - 01 - I - 01.05.01 - QUADRO DE TRANSFERÊNCIAS RECEBIDAS E CONCEDIDAS
 - 01 - I - 01.05.02 - QUADRO DE DESEMBOLSOS DE PESSOAL E DEMAIS DESPESAS POR FUNÇÃO
 - 01 - I - 01.05.03 - QUADRO DE JUROS E ENCARGOS DA DÍVIDA
 - 01 - I - 01.05.04 - NOTAS EXPLICATIVAS DA DEMONSTRAÇÃO DOS FLUXOS DE CAIXA
 - 01 - I - 01.06 - COMPARATIVO DA RECEITA ORÇADA COM A ARRECADADA
 - 01 - I - 01.07 - COMPARATIVO DA DESPESA AUTORIZADA COM A REALIZADA
 - 01 - I - 01.08 - DEMONSTRAÇÃO DA DÍVIDA FUNDADA INTERNA
 - 01 - I - 01.09 - DEMONSTRAÇÃO DA DÍVIDA FLUTUANTE
 - 01 - I - 02 - QUADRO DE DETALHAMENTO DA DESPESA FINAL
 - 01 - I - 03 - BALANCETE DE VERIFICAÇÃO
 - 01 - I - 06 - CERTIDÃO DE HABILITAÇÃO PROFISSIONAL
-

- 01 - I - 07.01 - ATO DE NOMEAÇÃO DA COMISSÃO INVENTARIANTE
 - 01 - I - 07.02 - RELATÓRIO FINAL DA COMISSÃO INVENTARIANTE
 - 01 - I - 08.01 - ATO DE NOMEAÇÃO DA COMISSÃO INVENTARIANTE
 - 01 - I - 08.02 - RELATÓRIO FINAL DA COMISSÃO INVENTARIANTE
 - 01 - I - 09 - TOMADAS DE CONTAS ESPECIAIS INSTAURADAS
 - 01 - I - 10.01 - DECLARAÇÃO DE ENVIO DAS INFORMAÇÕES CONTÁBEIS FISCAIS RELATIVAS AO EXERCÍCIO DE REFERÊNCIA DA PRESTAÇÃO DE CONTAS
 - 01 - I - 10.02 - DECLARAÇÃO DE ENVIO DAS INFORMAÇÕES RELATIVAS AOS PROCESSOS LICITATÓRIOS INSTAURADOS NO EXERCÍCIO DE REFERÊNCIA DA PRESTAÇÃO DE CONTAS
 - 01 - I - 10.03 - DECLARAÇÃO DE ENVIO DAS INFORMAÇÕES RELATIVAS AOS CONTRATOS VIGENTES NO EXERCÍCIO DE REFERÊNCIA DA PRESTAÇÃO DE CONTAS
 - 01 - I - 10.04 - DECLARAÇÃO DE ENVIO DAS INFORMAÇÕES RELATIVAS ÀS FOLHAS DE PAGAMENTO DE PESSOAL DO EXERCÍCIO DE REFERÊNCIA DA PRESTAÇÃO DE
 - 01 - I - 10.05 - DECLARAÇÃO DE ENVIO DOS ATOS NORMATIVOS EDITADOS NO EXERCÍCIO DE REFERÊNCIA DA PRESTAÇÃO DE CONTAS
 - 01 - I - 10.06 - DECLARAÇÃO ATESTANDO TER CONHECIMENTO DO RELATÓRIO DE AUDITORIA DA GESTÃO EXPEDIDO PELO ÓRGÃO DE CONTROLE INTERNO
 - 01 - I - 10.7 - DECLARAÇÃO ACERCA DA ADESÃO AO SIAFIC GERENCIADO PELO PODER EXECUTIVO
 - 02 - II - 07 - DECLARAÇÃO DE ENVIO DAS INFORMAÇÕES CONTÁBEIS
-

01 - I - 01.01

BALANÇO ORÇAMENTÁRIO

MUNICÍPIO DE UIRAMUTA
ANEXO 12 - BALANÇO ORÇAMENTÁRIO
DEZEMBRO(31/12/2025)

Exercício de 2025

Pág.: ?

GRUPO:PMUI- E MDE

RECEITAS ORÇAMENTÁRIAS	PREVISÃO INICIAL (a)	PREVISÃO ATUALIZADA (b)	RECEITAS REALIZADAS (c)	SALDO d = (c-b)
RECEITAS CORRENTES(I)	24.693.202,23	27.476.114,74	27.476.114,74	0,00
Impostos, Taxas e Contribuições de Melhoria	7.639.418,43	2.107.335,86	3.975.742,36	1.868.406,50
Impostos	7.478.887,22	2.102.399,45	3.970.805,95	1.868.406,50
Taxas	160.531,21	4.936,41	4.936,41	0,00
RECEITA DE CONTRIBUIÇÕES	28.031,47	305.982,05	305.982,05	0,00
Contribuição para o Custeio do Serviço de Iluminação Pública	28.031,47	305.982,05	305.982,05	0,00
RECEITA PATRIMONIAL	945.657,89	808.024,16	808.024,16	0,00
Valores Mobiliários	945.657,89	808.024,16	808.024,16	0,00
TRANSFERENCIAS CORRENTES	16.064.915,41	24.252.579,27	22.384.172,77	-1.868.406,50
Transferências da União e de suas Entidades	9.137.582,75	12.754.195,89	11.912.945,20	-841.250,69
Transferências do Estado e de suas Entidades	6.772.010,31	11.498.383,38	10.471.227,57	-1.027.155,81
Demais Transferências Correntes	155.322,35	0,00	0,00	0,00
OUTRAS RECEITAS CORRENTES	15.179,03	2.193,40	2.193,40	0,00
Indenizações, Restituições e ressarcimentos	15.179,03	2.193,40	2.193,40	0,00
RECEITAS DE CAPITAL (II)	9.490.727,14	2.051.173,24	2.051.173,24	0,00
TRANSFERENCIAS DE CAPITAL	9.490.727,14	2.051.173,24	2.051.173,24	0,00
Transferências da União e suas Entidades	7.730.226,25	1.907.318,96	1.907.318,96	0,00
Transferências dos Estados e do Distrito Federal e de suas Entidades	1.760.500,89	143.854,28	143.854,28	0,00
SUBTOTAL DAS RECEITAS (III)=(I+II)	34.183.929,37	29.527.287,98	29.527.287,98	0,00
REFINANCIAMENTO (IV)	0,00	0,00	0,00	0,00
Operações de Crédito Internas	0,00	0,00	0,00	0,00
Mobiliária	0,00	0,00	0,00	0,00
Contratual	0,00	0,00	0,00	0,00
Operações de Crédito Externas	0,00	0,00	0,00	0,00
Mobiliária	0,00	0,00	0,00	0,00
Contratual	0,00	0,00	0,00	0,00
SUBTOTAL COM REFINANCIAMENTO (V) = (III+IV)	34.183.929,37	29.527.287,98	29.527.287,98	0,00
DÉFICIT (VI)	0,00	0,00	0,00	0,00
TOTAL (VII) = (V+VI)	34.183.929,37	29.527.287,98	29.527.287,98	0,00
SALDOS DE EXERCÍCIOS ANTERIORES	0,00	0,00	0,00	0,00
(UTILIZADOS PARA CRÉDITO ADICIONAIS)	0,00	0,00	0,00	0,00
Recursos Arrecadados em Exercícios Anteriores	0,00	0,00	0,00	0,00
Superávit Financeiro	0,00	0,00	0,00	0,00
Reabertura de Créditos Adicionais	0,00	0,00	0,00	0,00

BENISIO ROBERTO DE SOUZA
PREFEITO MUNICIPAL
988.006.632-49

GLADYS MATILDE BUENO BRASIL
CRC 000280/O-2
027.846.702-44

DENISMAR HORTA THOMÉ
SECRETÁRIO DE FINANÇAS
382.895.712-91

MUNICIPIO DE UIRAMUTA
ANEXO 12 - BALANÇO ORÇAMENTÁRIO
DEZEMBRO(31/12/2025)

Exercício de 2025

Pág.: ?

GRUPO:PMUI- E MDE

DESPESAS ORÇAMENTÁRIAS	DOTACAO INICIAL (d)	DOTAÇÃO ATUALIZADA (e)	DESPESAS EMPENHADAS (f)	DESPESAS LIQUIDADAS (g)	DESPESAS PAGAS (h)	SALDO DA DOTAÇÃO (i)=(e-f)
DESPESAS CORRENTES (VIII)	11.901.891,50	20.375.471,59	17.716.199,96	17.017.898,37	16.210.167,01	2.659.271,63
PESSOAL E ENCARGOS SOCIAIS	5.295.825,56	3.613.259,27	3.127.479,42	3.127.479,42	3.100.022,39	485.779,85
JUROS E ENCARGOS DA DÍVIDA	0,00	0,00	0,00	0,00	0,00	0,00
OUTRAS DESPESAS CORRENTES	6.606.065,94	16.762.212,32	14.588.720,54	13.890.418,95	13.110.144,62	2.173.491,78
DESPESAS DE CAPITAL (IX)	16.007.453,04	10.679.347,19	10.531.162,34	9.377.121,03	7.482.956,16	148.184,85
INVESTIMENTOS	8.969.839,04	9.437.255,28	9.323.301,48	8.169.260,17	6.275.095,30	113.953,80
INVERSÕES FINANCEIRAS	0,00	0,00	0,00	0,00	0,00	0,00
AMORTIZAÇÃO DA DÍVIDA	7.037.614,00	1.242.091,91	1.207.860,86	1.207.860,86	1.207.860,86	34.231,05
RESERVA DE CONTINGÊNCIA(X)	2.808.527,00	827,00	0,00	0,00	0,00	827,00
SUBTOTAL DAS DESPESAS (XI)=(VIII+IV+X)	30.717.871,54	31.055.645,78	28.247.362,30	26.395.019,40	23.693.123,17	2.808.283,48
AMORTIZAÇÃO DA DÍVIDA - REFINANCIAMENTO (XII)	0,00	0,00	0,00	0,00	0,00	0,00
Amortização da Dívida Interna	0,00	0,00	0,00	0,00	0,00	0,00
DÍVIDA MOBILIÁRIA	0,00	0,00	0,00	0,00	0,00	0,00
OUTRAS DÍVIDAS	0,00	0,00	0,00	0,00	0,00	0,00
Amortização da Dívida Externa	0,00	0,00	0,00	0,00	0,00	0,00
DÍVIDA MOBILIÁRIA	0,00	0,00	0,00	0,00	0,00	0,00
OUTRAS DÍVIDAS	0,00	0,00	0,00	0,00	0,00	0,00
SUBTOTAL COM REFINANCIAMENTO (XIII)=(XI+XII)	30.717.871,54	31.055.645,78	28.247.362,30	26.395.019,40	23.693.123,17	2.808.283,48
SUPERÁVIT (XIV)	0,00	0,00	1.279.925,68	0,00	0,00	0,00
TOTAL (XV)=(XIII + XIV)	30.717.871,54	31.055.645,78	29.527.287,98	26.395.019,40	23.693.123,17	2.808.283,48
RESERVA DO RPPS	0,00	0,00	0,00	0,00	0,00	0,00

BENISIO ROBERTO DE SOUZA
 PREFEITO MUNICIPAL
 988.006.632-49

GLADYS MATILDE BUENO BRASIL
 CRC 000280/O-2
 027.846.702-44

DENISMAR HORTA THOMÉ
 SECRETÁRIO DE FINANÇAS
 382.895.712-91

MUNICÍPIO DE UIRAMUTA

BALANÇO ORÇAMENTÁRIO

DEZEMBRO(31/12/2025)

GRUPO:PMUI- E MDE

Exercício de 2025

Pág.: ?

QUADRO DA EXECUÇÃO DOS RESTOS A PAGAR NÃO PROCESSADOS

RESTOS A PAGAR NÃO PROCESSADOS	INSCRITOS		LIQUIDADOS (c)	PAGOS (d)	CANCELADOS (e)	SALDO (f)=(a+b-c-e)
	EM EXERCÍCIOS ANTERIORES	EM 31 DE DEZEMBRO DO EXERCÍCIO ANT				
	(a)	(b)				
DESPESAS CORRENTES	414.363,08	1.453.613,98	576.117,49	575.109,49	1.110.571,37	182.296,20
PESSOAL E ENCARGOS SOCIAIS	0,00	0,00	0,00	0,00	0,00	0,00
JUROS E ENCARGOS DA DÍVIDA	0,00	0,00	0,00	0,00	0,00	0,00
OUTRAS DESPESAS CORRENTES	414.363,08	1.453.613,98	576.117,49	575.109,49	1.110.571,37	182.296,20
DESPESAS DE CAPITAL	163.616,55	2.955.664,62	1.850.522,72	1.850.522,72	998.312,26	270.446,19
INVESTIMENTOS	163.616,55	2.955.664,62	1.850.522,72	1.850.522,72	998.312,26	270.446,19
INVERSÕES FINANCEIRAS	0,00	0,00	0,00	0,00	0,00	0,00
AMORTIZAÇÃO DA DÍVIDA	0,00	0,00	0,00	0,00	0,00	0,00
TOTAL	577.979,63	4.409.278,60	2.426.640,21	2.425.632,21	2.108.883,63	452.742,39

BENISIO ROBERTO DE SOUZA
PREFEITO MUNICIPAL
988.006.632-49

GLADYS MATILDE BUENO BRASIL
CRC 000280/O-2
027.846.702-44

DENISMAR HORTA THOMÉ
SECRETÁRIO DE FINANÇAS
382.895.712-91

MUNICÍPIO DE UIRAMUTA

BALANÇO ORÇAMENTÁRIO

DEZEMBRO(31/12/2025)

Exercício de 2025

Pág.: ?

GRUPO:PMUI- E MDE

QUADRO DA EXECUÇÃO DOS RESTOS A PAGAR PROCESSADOS E NÃO PROCESSADOS LIQUIDADOS

RESTOS A PAGAR PROCESSADOS E NÃO PROCESSADOS LIQUIDADOS	INSCRITOS		PAGOS (c)	CANCELADOS (d)	SALDO (e)=(a+b-c-d)
	EM EXERCÍCIOS ANTERIORES	EM 31 DE DEZEMBRO DO EXERCÍCIO ANT			
	(a)	(b)			
DESPESAS CORRENTES	208.982,11	1.062.603,58	933.835,06	47.939,66	289.810,97
PESSOAL E ENCARGOS SOCIAIS	1.025,20	92.696,98	56.532,63	37.189,55	0,00
JUROS E ENCARGOS DA DÍVIDA	0,00	0,00	0,00	0,00	0,00
OUTRAS DESPESAS CORRENTES	207.956,91	969.906,60	877.302,43	10.750,11	289.810,97
DESPESAS DE CAPITAL	24.300,00	860.622,91	357.846,54	247.846,54	279.229,83
INVESTIMENTOS	24.300,00	860.622,91	357.846,54	247.846,54	279.229,83
INVERSÕES FINANCEIRAS	0,00	0,00	0,00	0,00	0,00
AMORTIZAÇÃO DA DÍVIDA	0,00	0,00	0,00	0,00	0,00
TOTAL	233.282,11	1.923.226,49	1.291.681,60	295.786,20	569.040,80

BENISIO ROBERTO DE SOUZA
PREFEITO MUNICIPAL
988.006.632-49

GLADYS MATILDE BUENO BRASIL
CRC 000280/O-2
027.846.702-44

DENISMAR HORTA THOMÉ
SECRETÁRIO DE FINANÇAS
382.895.712-91

01 - I - 01.01.01

QUADRO DA EXECUÇÃO DOS RESTOS A PAGAR NÃO PROCESSADOS

MUNICÍPIO DE UIRAMUTA

BALANÇO ORÇAMENTÁRIO

DEZEMBRO(31/12/2025)

GRUPO:PMUI- E MDE

Exercício de 2025

Pág.: ?

QUADRO DA EXECUÇÃO DOS RESTOS A PAGAR NÃO PROCESSADOS

RESTOS A PAGAR NÃO PROCESSADOS	INSCRITOS		LIQUIDADOS (c)	PAGOS (d)	CANCELADOS (e)	SALDO (f)=(a+b-c-e)
	EM EXERCÍCIOS ANTERIORES	EM 31 DE DEZEMBRO DO EXERCÍCIO ANT				
	(a)	(b)				
DESPESAS CORRENTES	414.363,08	1.453.613,98	576.117,49	575.109,49	1.110.571,37	182.296,20
PESSOAL E ENCARGOS SOCIAIS	0,00	0,00	0,00	0,00	0,00	0,00
JUROS E ENCARGOS DA DÍVIDA	0,00	0,00	0,00	0,00	0,00	0,00
OUTRAS DESPESAS CORRENTES	414.363,08	1.453.613,98	576.117,49	575.109,49	1.110.571,37	182.296,20
DESPESAS DE CAPITAL	163.616,55	2.955.664,62	1.850.522,72	1.850.522,72	998.312,26	270.446,19
INVESTIMENTOS	163.616,55	2.955.664,62	1.850.522,72	1.850.522,72	998.312,26	270.446,19
INVERSÕES FINANCEIRAS	0,00	0,00	0,00	0,00	0,00	0,00
AMORTIZAÇÃO DA DÍVIDA	0,00	0,00	0,00	0,00	0,00	0,00
TOTAL	577.979,63	4.409.278,60	2.426.640,21	2.425.632,21	2.108.883,63	452.742,39

BENISIO ROBERTO DE SOUZA
PREFEITO MUNICIPAL
988.006.632-49

GLADYS MATILDE BUENO BRASIL
CRC 000280/O-2
027.846.702-44

DENISMAR HORTA THOMÉ
SECRETÁRIO DE FINANÇAS
382.895.712-91

01 - I - 01.01.02

QUADRO DA EXECUÇÃO DOS RESTOS A PAGAR PROCESSADOS

MUNICÍPIO DE UIRAMUTA

BALANÇO ORÇAMENTÁRIO

DEZEMBRO(31/12/2025)

Exercício de 2025

Pág.: ?

GRUPO:PMUI- E MDE

QUADRO DA EXECUÇÃO DOS RESTOS A PAGAR PROCESSADOS E NÃO PROCESSADOS LIQUIDADOS

RESTOS A PAGAR PROCESSADOS E NÃO PROCESSADOS LIQUIDADOS	INSCRITOS		PAGOS (c)	CANCELADOS (d)	SALDO (e)=(a+b-c-d)
	EM EXERCÍCIOS ANTERIORES	EM 31 DE DEZEMBRO DO EXERCÍCIO ANT			
	(a)	(b)			
DESPESAS CORRENTES	208.982,11	1.062.603,58	933.835,06	47.939,66	289.810,97
PESSOAL E ENCARGOS SOCIAIS	1.025,20	92.696,98	56.532,63	37.189,55	0,00
JUROS E ENCARGOS DA DÍVIDA	0,00	0,00	0,00	0,00	0,00
OUTRAS DESPESAS CORRENTES	207.956,91	969.906,60	877.302,43	10.750,11	289.810,97
DESPESAS DE CAPITAL	24.300,00	860.622,91	357.846,54	247.846,54	279.229,83
INVESTIMENTOS	24.300,00	860.622,91	357.846,54	247.846,54	279.229,83
INVERSÕES FINANCEIRAS	0,00	0,00	0,00	0,00	0,00
AMORTIZAÇÃO DA DÍVIDA	0,00	0,00	0,00	0,00	0,00
TOTAL	233.282,11	1.923.226,49	1.291.681,60	295.786,20	569.040,80

BENISIO ROBERTO DE SOUZA
PREFEITO MUNICIPAL
988.006.632-49

GLADYS MATILDE BUENO BRASIL
CRC 000280/O-2
027.846.702-44

DENISMAR HORTA THOMÉ
SECRETÁRIO DE FINANÇAS
382.895.712-91

01 - I - 01.01.03

NOTAS EXPLICATIVAS DO BALANÇO ORÇAMENTÁRIO



**ESTADO DE RORAIMA
PREFEITURA MUNICIPAL DE UIRAMUTÃ
GABINETE DO PREFEITO**

NOTAS EXPLICATIVAS AOS BALANÇOS PÚBLICOS
Isolado da Administração Direta Fundacional – PMUI E MDE
caExercício Financeiro de 2025
BALANÇO ORÇAMENTÁRIO

PMUI E MDE

NOTAS EXPLICATIVAS AO BALANÇO ORÇAMENTÁRIO

Exercício: 2025

Base normativa: Lei nº 4.320/1964, LRF e MCASP (Parte V – DCASP).

NOTA 1 – Regime orçamentário, critérios, período e abrangência

1.1 Regime orçamentário e critério de classificação do orçamento aprovado

- **Regime orçamentário adotado:** Anual, conforme LOA.
- **Critérios de classificação – Receita:** Por categoria econômica e origem.
- **Critérios de classificação – Despesa:** Por categoria econômica, GND e classificação funcional.

1.2 Período a que se refere o orçamento

- O BO evidencia a execução referente ao período: **01/01/2025 a 31/12/2025**

1.3 Entidades abrangidas

O Balanço Orçamentário (BO) apresentado é não consolidado, por se referir exclusivamente à execução orçamentária do PMUI E MDE, não abrangendo as demais unidades integrantes do ente público.



ESTADO DE RORAIMA
PREFEITURA MUNICIPAL DE UIRAMUTÃ
GABINETE DO PREFEITO

ENTIDADE/UNIDADE	NATUREZA	INTEGRA OFSS?	INCLUÍDA NA CONSOLIDAÇÃO?	OBSERVAÇÕES
PREFEITURA/MEIO AMBIENTE/MDE	[Administração Direta]	[Orçamento Fiscal e da Seguridade Social]	Gabinete do Prefeito	
			Procuradoria municipal	
			Controle interno	
			Ouvidoria municipal	
			Representação em boa vista	
			Secretaria municipal de administração	
			Secretaria mun. De agricultura e abastecimento	
			Gestão de convênios agri.	
			Fumip - fundo de iluminação pública	
			Secretaria mun. De educação, cultura e desporto	
			Gestão da cultura	
			Gestão dos programas do fnde	
			Fundo municipal de educação mde 25%	
			Gestão dos convênios da educação	
			Gestão do esporte	
			Sec. Mun. De obras e infra - estrutura urbana	
			Gestão de convênios pmc obras	
			Secretaria de assuntos indígenas	
			Secretaria municipal de finanças e planejamento	



ESTADO DE RORAIMA
PREFEITURA MUNICIPAL DE UIRAMUTÃ
GABINETE DO PREFEITO

			Secretaria municipal de meio ambiente e turismo	
			Desenvolvimento do turismo	
			Reserva de contingência	

NOTA 2 – Receitas e despesas intraorçamentárias

2.1 Critério de evidência

Não houve receitas e despesas intraorçamentárias relevantes no exercício, segundo critério de materialidade adotado pelo ente.

NOTA 3 – Despesas executadas por tipo de crédito

3.1 Créditos e alterações da dotação

No exercício, a despesa fixada na **dotação inicial** totalizou **R\$ 30.717.871,54**. Ao longo do período, foram abertos **créditos adicionais** no montante de **R\$ 28.251.354,28**, com **anulações/cancelamentos** de dotações no valor de **R\$ 27.298.354,28**, com excesso de **R\$ 953.000,00** – PMUI, MEIO AMBIENTE E MDE e com **anulações/cancelamentos** de dotações no Poder Executivo no valor de **R\$ -615.225,76** – PMUI E MDE, resultando em **dotação atualizada** de **R\$ 31.055.645,78**, senão vejamos:

DECRETOS	DATA	ENTIDADE/UNIDADE	VALOR
1	02/01/2025	PREFEITURA	69.000,00
2	02/01/2025	PREFEITURA	10.158.665,24
7	03/02/2025	PREFEITURA	146.000,00
11	03/03/2025	PREFEITURA	604.315,00
13	01/04/2025	PREFEITURA	1.626.248,07
17	02/05/2025	PREFEITURA	579.000,00
20	02/05/2025	PREFEITURA	198.634,46
24	02/06/2025	PREFEITURA	1.366.711,96
28	01/07/2025	PREFEITURA	2.057.925,75



ESTADO DE RORAIMA
PREFEITURA MUNICIPAL DE UIRAMUTÃ
GABINETE DO PREFEITO

34	01/08/2025	PREFEITURA	171.500,00
35	01/08/2025	PREFEITURA	2.306.000,00
38	01/09/2025	PREFEITURA	608.297,21
43	01/10/2025	PREFEITURA	1.084.000,00
47	01/10/2025	PREFEITURA	10.178,25
48	10/10/2025	PREFEITURA	200.000,00
49	03/11/2025	PREFEITURA	1.094.620,00
53	03/11/2025	PREFEITURA	83.153,06
55	01/12/2025	PREFEITURA	593.391,62
		Total	22.957.640,62

DECRETOS	DATA	ENTIDADE/UNIDADE	VALOR
3	02/01/2025	MDE	439.000,00
8	02/01/2025	MDE	495.623,05
16	02/01/2025	MDE	6.000,00
19	03/02/2025	MDE	90.000,00
23	03/03/2025	MDE	45.200,00
30	01/04/2025	MDE	533.200,00
34	02/05/2025	MDE	1.251.900,00
40	02/06/2025	MDE	830.990,61
44	01/07/2025	MDE	203.300,00
50	01/08/2025	MDE	277.800,00
57	01/08/2025	MDE	1.120.700,00
		Total	5.293.713,66

Quadro – Execução da despesa por tipo de crédito

PREFEITURA

TIPO DE CRÉDITO	DOTAÇÃO INICIAL	ANULAÇÕES/NA PMB (-)	EXCESSO DE ARRECADAÇÃO	DOTAÇÃO ATUALIZADA	EMPENHADO	LIQUIDADADO	PAGO
Inicial	R\$ 26.495.612,15			R\$ 24.755.435,78	21.976.352,79	21.068.367,45	R\$ 19.662.783,19
Suplementar	R\$ 0,00	-R\$ 2.693.176,37	R\$ 753.000,00	R\$ 0,00	-	-	R\$ 0,00
Especial	R\$ 0,00	R\$ 0,00	200.000,00	R\$ 0,00	-	-	R\$ 0,00



ESTADO DE RORAIMA
PREFEITURA MUNICIPAL DE UIRAMUTÃ
GABINETE DO PREFEITO

Extraordinário	R\$ 0,00	R\$ 0,00		R\$ 0,00	-	-	R\$ 0,00
Total	R\$ 26.495.612,15	-R\$ 2.693.176,37	R\$ 953.000,00	R\$ 24.755.435,78	R\$ 21.976.352,79	R\$ 21.068.367,45	R\$ 19.662.783,19

TIPO DE CRÉDITO	DOTAÇÃO INICIAL	ANULAÇÕES/NA PMB (+)	EXCESSO DE ARRECADAÇÃO	DOTAÇÃO ATUALIZADA	EMPENHADO	LIQUIDADADO	PAGO
Inicial	R\$ 4.222.259,39			R\$ 6.300.210,00	6.271.009,51	5.326.651,95	R\$ 4.030.339,98
Suplementar	R\$ 0,00	R\$ 2.077.950,61	R\$ 0,00	R\$ 0,00	-	-	R\$ 0,00
Especial	R\$ 0,00	R\$ 0,00		R\$ 0,00	-	-	R\$ 0,00
Extraordinário	R\$ 0,00	R\$ 0,00		R\$ 0,00	-	-	R\$ 0,00
Total	R\$ 4.222.259,39	R\$ 2.077.950,61	R\$ 0,00	R\$ 6.300.210,00	R\$ 6.271.009,51	R\$ 5.326.651,95	R\$ 4.030.339,98

NOTA 4 – Superávit financeiro e reabertura de créditos:

4.1 Utilização do superávit financeiro (exercícios anteriores)

- Não foram utilizados como fonte para créditos adicionais no exercício.

4.2 Reabertura de créditos especiais e extraordinários

- Não foram utilizados como fonte para créditos adicionais no exercício.

NOTA 5 – Atualizações monetárias na previsão inicial

Não houve **atualizações monetárias**, autorizadas por lei, que impactassem a **Previsão Inicial** do orçamento no exercício.

NOTA 6 – Restos a pagar: critério e tratamento de RPNP liquidados

6.1 Critérios e movimentação

A inscrição e o cancelamento de **Restos a Pagar** observaram os critérios adotados pelo ente, com inscrição de obrigações regularmente empenhadas e não pagas até



ESTADO DE RORAIMA
PREFEITURA MUNICIPAL DE UIRAMUTÃ
GABINETE DO PREFEITO

31/12/2025, e cancelamento nas hipóteses previstas em norma interna e na legislação aplicável (prescrição, anulação do empenho, insubsistência do crédito ou ausência de liquidação no prazo definido). No exercício, destacam-se eventos relevantes como **cancelamentos expressivos** no valor de **R\$ 2.404.669,83**, e demais regularizações que impactaram a composição do saldo, conforme detalhado nos quadros auxiliares e registros contábeis.

6.2 RPNP liquidados: procedimento adotado

Ao final do exercício, o ente **mantém controle segregado** dos **Restos a Pagar Não Processados (RPNP) liquidados**, preservando-os em subcontas/controles específicos, no montante de **R\$ 2.426.640,21**, sem reclassificação para **Restos a Pagar Processados (RPP)** no valor de **R\$ 1.021.783,19**, conforme prática de encerramento adotada.

Quadro – Execução de Restos a Pagar

Tipo	Saldo inicial	Pagos	Cancelados	Saldo final	Observações
RPNP	R\$ 4.987.258,23	R\$ 2.425.632,21	R\$ 2.108.883,63	R\$ 452.742,39	Os cancelados foram pela não utilização de saldo
RPP	R\$ 2.156.508,60	R\$ 1.291.681,60	R\$ 295.786,20	R\$ 569.040,80	Os cancelados foram pela prescrição ou pela inexistência de débito
total	R\$ 7.143.766,83	R\$ 3.717.313,81	R\$ 2.404.669,83	R\$ 1.021.783,19	

NOTA 7 – Recursos de exercícios anteriores que financiaram despesas do exercício

7.1 Demonstração dos recursos utilizados

No exercício, a execução de despesas foi suportada, de forma segregada, por **recursos de exercícios anteriores** e/ou saldos financeiros, destacando-se: **(i) demais recursos com destinação vinculada**, no valor de **R\$ 9.739.435,99** e **(ii) recursos ordinários**, no valor de **R\$ 4.539.830,59**, quando existentes, conforme detalhamento por fonte/destinação.



ESTADO DE RORAIMA
PREFEITURA MUNICIPAL DE UIRAMUTÃ
GABINETE DO PREFEITO

Quadro – Recursos de exercícios anteriores utilizados

FONTE/ORIGEM DO RECURSO	SALDO DO EXERCICIO ANTERIOR (R\$)	VALOR APLICADO (R\$)	SALDO (R\$)
1.500	R\$ 4.462.791,23	R\$ 4.462.791,23	R\$ 0,00
1.501	R\$ 77.039,36	R\$ 0,00	R\$ 77.039,36
1.550	-R\$ 12.899,81	R\$ 0,00	-R\$ 12.899,81
1.569	-R\$ 112.640,43	R\$ 0,00	-R\$ 112.640,43
1.700	R\$ 4.035.593,51	R\$ 3.195.838,82	R\$ 839.754,69
1.701	R\$ 2.556,81	R\$ 2.556,81	R\$ 0,00
1.706	R\$ 5.262.130,95	R\$ 4.479.342,36	R\$ 782.788,59
1.710	R\$ 100.510,29	R\$ 100.510,29	R\$ 0,00
1.715	R\$ 74.063,03	R\$ 74.063,03	R\$ 0,00
1.716	R\$ 29.989,81	R\$ 0,00	R\$ 29.989,81
1.749	R\$ 32.450,58	R\$ 9.085,08	R\$ 23.365,50
1.869	R\$ 326.377,23	R\$ 43.240,10	R\$ 283.137,13
1.899	R\$ 1.304,02	R\$ 1.304,02	R\$ 0,00
TOTAL	R\$ 14.279.266,58	R\$ 12.368.731,74	R\$ 1.910.534,84

NOTA 8 – Balanço Orçamentário não consolidado: transferências financeiras

Considerando que a Prefeitura atua como agente arrecadador de receitas próprias e também recebe recursos provenientes de transferências intergovernamentais, observa-se que o resultado evidenciado no Balanço Orçamentário decorre da relação entre a receita arrecadada no exercício, no montante de **R\$ 29.527.287,98**, e a despesa executada, que totalizou **R\$ 28.247.362,30**, resultando em superávit orçamentário no período. Ressalta-se que parte da execução das despesas é financiada por transferências financeiras e repasses vinculados à manutenção e desenvolvimento do ensino – MDE. No exercício em análise, foram recebidas transferências no valor de **R\$ 3.281.235,75**, conforme demonstrado em controles próprios e demonstrativos auxiliares que integram a prestação de contas.



ESTADO DE RORAIMA
PREFEITURA MUNICIPAL DE UIRAMUTÃ
GABINETE DO PREFEITO

Quadro – Transferências financeiras vinculadas à execução orçamentária

Tipo	Origem/Destino	Finalidade	Valor (R\$)
Recebidas	PMUI/MDE	MDE	R\$ 3.281.235,75

Encerramento

As presentes **Notas Explicativas** integram o **Balanco Orçamentário** do exercício de **2025** e devem ser lidas em conjunto com o **Quadro Principal** e os **Quadros de Restos a Pagar**, para adequada compreensão dos valores e eventos evidenciados.

GLADYS M. BUENO BRASIL
CPF: 027.846.702-44
CRC-RR 000280/O-2

DENISMAR HORTA THOMÉ
CPF: 382.895.712-91
Sec. de Planejamento e Finanças

BENISIO ROBERTO DE SOUZA
CPF: 988.006.632-49
Prefeito Municipal

01 - I - 01.02

BALANÇO FINANCEIRO

MUNICÍPIO DE UIRAMUTA
ANEXO 13 - BALANÇO FINANCEIRO - MCASP
 Dezembro(31/12/2025)

Exercício de 2025

Pág.: 1

GRUPO:PMUI- E MDE

INGRESSOS			DISPÊNDIOS				
ESPECIFICAÇÃO	Nota	Exercício Atual	Exercício Anterior	ESPECIFICAÇÃO	Nota	Exercício Atual	Exercício Anterior
RECEITA ORÇAMENTÁRIA		<u>29.527.287,98</u>	<u>41.868.200,44</u>	DESPESA ORÇAMENTÁRIA		<u>28.247.362,30</u>	<u>39.009.925,20</u>
<u>RECURSOS NÃO VINCULADOS</u>		<u>25.459.336,45</u>	<u>22.946.655,60</u>	<u>RECURSOS NÃO VINCULADOS</u>		<u>17.746.992,33</u>	<u>17.691.095,90</u>
<u>RECURSOS VINCULADOS (EXCETO AO RPPS)</u>		<u>4.067.951,53</u>	<u>18.921.544,84</u>	<u>RECURSOS VINCULADOS (EXCETO AO RPPS)</u>		<u>10.500.369,97</u>	<u>21.318.829,30</u>
RECURSOS VINCULADOS À EDUCAÇÃO		1.879.314,23	1.288.534,65	RECURSOS VINCULADOS À EDUCAÇÃO		3.468.089,37	2.434.232,62
DEMAIS VINCULAÇÕES DECORRENTES DE TRANSFERÊNCIAS		1.802.231,46	17.277.553,72	DEMAIS VINCULAÇÕES DECORRENTES DE TRANSFERÊNCIAS		7.032.280,60	18.592.088,87
OUTRAS VINCULAÇÕES		386.405,84	355.456,47	TRANSFERÊNCIAS FINANCEIRAS CONCEDIDAS		<u>10.183.595,26</u>	<u>10.005.121,50</u>
TRANSFERÊNCIAS FINANCEIRAS RECEBIDAS		<u>3.281.526,64</u>	<u>4.155.767,07</u>	<u>TRANSFERÊNCIAS CONCEDIDAS PARA A EXECUÇÃO ORÇAMENTARIA</u>		<u>10.183.595,26</u>	<u>10.005.121,50</u>
<u>TRANSFERÊNCIAS RECEBIDAS PARA A EXECUÇÃO ORÇAMENTARIA</u>		<u>3.281.235,75</u>	<u>4.155.519,49</u>	REPASSE CONCEDIDO		10.183.595,26	10.005.121,50
REPASSE RECEBIDO		3.281.235,75	4.155.519,49	PAGAMENTOS EXTRA-ORÇAMENTARIOS		<u>4.718.087,49</u>	<u>4.916.359,10</u>
<u>TRANSFERÊNCIAS RECEBIDAS INDEPENDENTES DE EXECUÇÃO ORÇAMENTARIA</u>		<u>290,89</u>	<u>247,58</u>	<u>PAGAMENTOS DE RESTOS A PAGAR</u>		<u>3.717.313,81</u>	<u>4.374.425,97</u>
OUTRAS TRANSFERÊNCIAS FINANCEIRAS RECEBIDAS - INDEPENDENTES DE EXECUÇÃO ORÇAMENTÁRIA		290,89	247,58	RP NÃO PROCESSADOS PAGOS		2.425.632,21	4.237.652,78
RECEBIMENTOS EXTRA-ORÇAMENTARIOS		<u>5.522.394,04</u>	<u>6.730.968,75</u>	RP PROCESSADOS PAGOS		1.291.681,60	136.773,19
<u>INSCRIÇÃO DE RESTOS A PAGAR</u>		<u>4.554.239,13</u>	<u>6.332.505,09</u>	<u>DEPÓSITOS RESTITUÍVEIS E VALORES VINCULADOS</u>		<u>867.683,64</u>	<u>362.692,61</u>
RP NÃO PROCESSADOS - INSCRIÇÃO NO EXERCÍCIO		1.852.342,90	4.409.278,60	PENSÃO ALIMENTICIA		6.417,27	0,00
RP PROCESSADOS - INSCRIÇÃO NO EXERCÍCIO		2.701.896,23	1.923.226,49	RETENÇÕES - EMPRÉSTIMOS E FINANCIAMENTOS		84.728,48	20.101,65
<u>DEPÓSITOS RESTITUÍVEIS E VALORES VINCULADOS</u>		<u>835.726,79</u>	<u>353.861,70</u>	DEPOSITOS RECEBIDOS POR DETERMINAÇÃO JUDICIAL		27.377,34	0,00
PENSÃO ALIMENTICIA		6.417,27	0,00	IMPOSTO SOBRE A RENDA RETIDO NA FONTE IRRF		54.632,22	51.502,14
RETENÇÕES - EMPRÉSTIMOS E FINANCIAMENTOS		82.820,89	20.430,01	ISS		70.807,25	92.754,98
DEPOSITOS RECEBIDOS POR DETERMINAÇÃO JUDICIAL		0,00	86,19	CONTRIBUIÇÃO AO RGPS		623.721,08	198.333,84
DEPOSITOS E CAUÇÕES		22.466,66	0,00	<u>OUTROS PAGAMENTOS EXTRAORÇAMENTÁRIOS</u>		<u>133.090,04</u>	<u>179.240,52</u>
IMPOSTO SOBRE A RENDA RETIDO NA FONTE IRRF		54.378,36	49.448,08	VALORES EM TRÂNSITO REALIZÁVEIS A CURTO PRAZO		69.923,37	141.685,79
ISS		73.214,33	83.943,22	CRÉDITOS A RECEBER POR REEMBOLSO DE SALÁRIO FAMÍLIA PAGO		28.199,09	19.625,42
CONTRIBUIÇÃO AO RGPS		596.429,28	199.954,20	CRÉDITOS A RECEBER POR REEMBOLSO DE SALÁRIO MATERNIDADE PAGO		34.967,58	17.929,31
<u>OUTROS RECEBIMENTOS EXTRAORÇAMENTÁRIOS</u>		<u>132.428,12</u>	<u>44.601,96</u>	SALDOS P/O EXERC. SEGUINTE		<u>9.461.430,19</u>	<u>14.279.266,58</u>
VALORES EM TRÂNSITO REALIZÁVEIS A CURTO PRAZO		72.407,66	18.942,14	<u>CAIXA E EQUIVALENTE DE CAIXA (EXCETO RPPS)</u>		<u>9.461.430,19</u>	<u>14.279.266,58</u>
CRÉDITOS A RECEBER POR REEMBOLSO DE SALÁRIO FAMÍLIA PAGO		29.280,16	17.143,31	<u>CONTA ÚNICA</u>		<u>9.461.430,19</u>	<u>14.279.266,58</u>
CRÉDITOS A RECEBER POR REEMBOLSO DE SALÁRIO MATERNIDADE PAGO		30.740,30	8.516,51	TOTAL		<u>52.610.475,24</u>	<u>68.210.672,38</u>
SALDOS DO EXERC. ANTERIOR		<u>14.279.266,58</u>	<u>15.455.736,12</u>				
<u>CAIXA E EQUIVALENTE DE CAIXA (EXCETO RPPS)</u>		<u>14.279.266,58</u>	<u>15.455.736,12</u>				

BENISIO ROBERTO DE SOUZA
 PREFEITO MUNICIPAL
 988.006.632-49

GLADYS MATILDE BUENO BRASIL
 CRC 000280/O-2
 027.846.702-44

DENISMAR HORTA THOMÉ
 SECRETÁRIO DE FINANÇAS
 382.895.712-91

MUNICÍPIO DE UIRAMUTA
ANEXO 13 - BALANÇO FINANCEIRO - MCASP

Dezembro(31/12/2025)

GRUPO:PMUI- E MDE

Exercício de 2025

Pág.: 2

INGRESSOS				DISPÊNDIOS			
ESPECIFICAÇÃO	Nota	Exercício Atual	Exercício Anterior	ESPECIFICAÇÃO	Nota	Exercício Atual	Exercício Anterior
CONTA ÚNICA		14.279.266,58	15.455.729,74				
APLICAÇÕES FINANCEIRAS DE LIQUIDEZ IMEDIATA USO GERAL		0,00	6,38				
TOTAL		52.610.475,24	68.210.672,38				

BENISIO ROBERTO DE SOUZA
PREFEITO MUNICIPAL
988.006.632-49

GLADYS MATILDE BUENO BRASIL
CRC 000280/O-2
027.846.702-44

DENISMAR HORTA THOMÉ
SECRETÁRIO DE FINANÇAS
382.895.712-91

01 - I - 01.02.1

NOTAS EXPLICATIVAS DO BALANÇO FINANCEIRO



**ESTADO DE RORAIMA
PREFEITURA MUNICIPAL DE UIRAMUTÃ
GABINETE DO PREFEITO**

**NOTAS EXPLICATIVAS AOS BALANÇOS PÚBLICOS
Isolados da Administração Direta Fundacional PMUI E MDE
Exercício Financeiro de 2025
BALANÇO FINANCEIRO**

PMUI E MDE

NOTAS EXPLICATIVAS AO BALANÇO FINANCEIRO

Exercício: 2025

Base normativa: Lei nº 4.320/1964, LRF e MCASP (Parte V – DCASP)

Nota 1 – Base de elaboração, objetivo e critérios de apresentação

1.1 Base normativa e aderência ao MCASP

As presentes Notas Explicativas integram o Balanço Financeiro do **PMUI E MDE**, elaborado conforme a estrutura e orientações do MCASP – Parte V (DCASP), observando a evidência dos ingressos e dispêndios orçamentários e extraorçamentários e a apuração do resultado financeiro do exercício.

1.2 Fonte dos dados e sistema

As informações foram extraídas do **SIAFIC**, com base nos registros contábeis padronizados pelo **PCASP**, considerando que o Balanço Financeiro utiliza classes contábeis específicas para capturar:

- recebimentos/pagamentos extraorçamentários e saldos (Classes 1 e 2);
- transferências financeiras concedidas (Classe 3) e recebidas (Classe 4);
- inscrição de restos a pagar (Classe 5);
- receita, despesa e pagamento de restos a pagar (Classe 6);
- e controles para entradas/saídas de caixa que não envolvam execução orçamentária (Classes 7 e 8).



ESTADO DE RORAIMA
PREFEITURA MUNICIPAL DE UIRAMUTÃ
GABINETE DO PREFEITO

1.3 Moeda e comparabilidade

Valores apresentados em **R\$ reais**, com comparativo ao exercício anterior, conforme leiaute do demonstrativo.

Nota 2 – Composição dos saldos de caixa/equivalentes e depósitos restituíveis

O MCASP destaca que o “Caixa” passou a abranger caixa e equivalentes, investimentos e outras contas que impactam a disponibilidade, inclusive situações como sequestros judiciais, conforme aplicável.

2.1 Composição do Saldo do Exercício Anterior (V) e do Saldo para o Exercício Seguinte (XI)

Apresenta-se a composição dos saldos evidenciados no Balanço Financeiro, segregados conforme o leiaute do MCASP:

Componentes dos saldos	Saldo em 31/12/2024-1	Saldo em 31/12/2025
Caixa e equivalentes de caixa (exceto RPPS)	R\$ 14.279.266,58	9.461.430,19
Caixa e equivalentes de caixa – RPPS		
Depósitos restituíveis e valores vinculados		
Total	R\$ 14.279.266,58	R\$ 9.461.430,19

2.2 Conciliação com a contabilidade patrimonial

Conforme os registros contábeis em 31/12/2025, procedeu-se à conciliação entre os saldos evidenciados no **Balanço Patrimonial** e no **Balanço Financeiro**, verificando-se que o montante de **Caixa e Equivalentes de Caixa** no BP totaliza **R\$ 9.461.430,19**, enquanto no BF totaliza **R\$ 9.461.430,19**, sem diferenças.

Entretanto, os **Depósitos Restituíveis/Valores Vinculados** registrados no Passivo/Controle totalizam **R\$ 383.727,59** no Balanço Patrimonial (BP) em 31/12/2025. No exercício, o saldo inicial em 31/12/2024 era de **R\$ 460.765,10**, havendo ingressos no montante de **R\$ 835.726,79**, perfazendo um total de **R\$ 1.296.491,89**.



ESTADO DE RORAIMA
PREFEITURA MUNICIPAL DE UIRAMUTÃ
GABINETE DO PREFEITO

No decorrer do exercício, ocorreram cancelamentos independentes da execução orçamentária no valor de **R\$ 45.080,66**, relativos a parcelamentos de contribuição ao RGPS e demais extras-orçamentarias, bem como baixas no montante de **R\$ 867.683,64**. Após essas deduções, o saldo final em 31/12/2025 totalizou **R\$ 383.727,59**, conforme demonstrado no Quadro de Conciliação acima, evidenciando que as variações decorrem, principalmente, dos cancelamentos independentes da execução orçamentária e das baixas efetuadas no exercício.

Componentes dos saldos	Saldo em 31/12/2024-2 BP	Ingressos no exercício de 2025 BF	(-) cancelamento Independente da Execução Orçamentaria	Saldo final
Valores restituíveis	R\$ 460.765,10	R\$ 835.726,79		R\$ 1.296.491,89
Retenções empréstimos e financiamento	R\$ 12.187,89		R\$ 10.280,30	-R\$ 10.280,30
Retenções representatividade de classe	R\$ 1.271,16		R\$ 1.271,16	-R\$ 1.271,16
Pensão alimentícia	R\$ 13.592,27		R\$ 13.592,27	-R\$ 13.592,27
Outros consignatários	R\$ 164,32		R\$ 164,32	-R\$ 164,32
Outros valores restituíveis				R\$ 0,00
IRRF RETIDO	R\$ 1.387,60			R\$ 0,00
Deposito de judiciais	R\$ 27.377,34			R\$ 0,00
Contribuição ao RGPS	R\$ 404.784,52		R\$ 19.772,61	-R\$ 19.772,61
Baixas no exercício				-R\$ 867.683,64
Total	R\$ 460.765,10	R\$ 835.726,79	R\$ 45.080,66	R\$ 383.727,59

Nota 3 – Receita Orçamentária (I): segregação por fonte/destinação e deduções

3.1 Segregação por fonte/destinação



ESTADO DE RORAIMA
PREFEITURA MUNICIPAL DE UIRAMUTÃ
GABINETE DO PREFEITO

A Receita Orçamentária é apresentada segregada em Recursos Não Vinculados, Recursos Vinculados (exceto ao RPPS) (educação, saúde, assistência social, previdência social exceto RPPS, demais vinculações etc.), conforme estrutura do demonstrativo.

3.2 Deduções da receita

As receitas orçamentárias são apresentadas líquidas de deduções, estando o detalhamento dessas deduções, por fonte/destinação, evidenciados nos demonstrativos que acompanham a prestação de contas.

Quadro 3A – Deduções da receita orçamentária

Fonte/Destinação (ou grupo)	Receita bruta BF	Deduções	Receita líquida BF
Recursos não vinculados	R\$ 25.459.336,45	-R\$ 4.788.134,06	R\$ 20.671.202,39
Demais vinculações	R\$ 4.067.951,53		R\$ 4.067.951,53
RPPS			
Total	R\$ 29.527.287,98	-R\$ 4.788.134,06	R\$ 24.739.153,92

3.3 Variações relevantes

No exercício de 2024, a Receita Orçamentária Líquida passou de R\$ 37.678.418,74 para R\$ 24.739.153,92 2025, representando variação [-] 34,34% R\$ 12.939.264,82, explicada principalmente pelos fatores a seguir.

a) Hipótese: redução de transferências VOLUNTARIAS.

Nota 4 – Despesa Orçamentária (VII): segregação por fonte/destinação e observações de execução

4.1 Segregação e conceito apresentado no BF



ESTADO DE RORAIMA
PREFEITURA MUNICIPAL DE UIRAMUTÃ
GABINETE DO PREFEITO

A Despesa Orçamentária é evidenciada segregada nas mesmas categorias de recursos (não vinculados, vinculados exceto RPPS), em conformidade com o leiaute do MCASP.

4.2 Restos a Pagar e efeito no Balanço Financeiro

Conforme regra do art. 103 da Lei nº 4.320/1964 (reproduzida no MCASP), os Restos a Pagar do exercício são computados na receita extraorçamentária para compensar sua inclusão na despesa orçamentária, afetando diretamente o resultado financeiro e devendo ser bem explicado nas notas.

Quadro 4A – Execução e formação de Restos a Pagar

Discriminação	Não Processados	Processados	Total
Inscritos no exercício (ver Nota 7)	R\$ 1.852.342,90	R\$ 2.701.896,23	R\$ 4.554.239,13
Pagos no exercício	R\$ 2.425.632,21	R\$ 1.291.681,60	R\$ 3.717.313,81
Cancelados no exercício	R\$ 2.108.883,63	R\$ 295.786,20	R\$ 2.404.669,83
Saldo em 31/12/2025	R\$ 452.742,39	R\$ 569.040,80	R\$ 1.021.783,19

Nota 5 – Transferências Financeiras Recebidas (II) e concedidas (VIII)

5.1 Conceito e classificação

As transferências financeiras refletem movimentações de recursos entre órgãos/entidades. Podem ocorrer:

- para execução orçamentária (cotas, repasses e sub-repasses); ou
- independentes da execução orçamentária, em geral associadas a transferências relacionadas a restos a pagar; em demonstrativos consolidados, tais valores tendem a se compensar entre recebidas e concedidas.

5.2 Detalhamento

Tipo de transferência	Recebidas (2025)	Concedidas (2025)	Explicação (quem/por quê)
Para execução orçamentária	R\$ 3.281.235,75	R\$ 10.183.595,26	RECEBIDA



ESTADO DE RORAIMA
PREFEITURA MUNICIPAL DE UIRAMUTÃ
GABINETE DO PREFEITO

Independentes da execução	R\$ 290,89		
Aportes ao RGPS			CONCEDIDA
SPSM (se aplicável)			
Total	R\$ 3.281.526,64	R\$ 10.183.595,26	

Nota 7 – Recebimentos (IV) e Pagamentos Extraorçamentários (X)

7.1 Composição

No **Balço Financeiro**, os **Recebimentos e Pagamentos Extraorçamentários** compreendem movimentações que impactam o caixa sem se constituírem, diretamente, em receita ou despesa orçamentária. No exercício de **2025**, totalizaram **R\$ 5.522.394,04** em **recebimentos** e **R\$ 4.718.087,49** em **pagamentos**, abrangendo: (i) a **inscrição de Restos a Pagar — Processados: R\$ 2.701.896,23** e **Não Processados: R\$ 1.852.342,90** — e o respectivo **pagamento de Restos a Pagar — Processados: R\$ 1.291.681,60** e **Não Processados: R\$2.425.632,21**; (ii) os **Depósitos Restituíveis e Valores Vinculados**, com **entradas de R\$ 835.726,79** e **saídas de R\$867.683,64**; e (iii) **outros recebimentos/pagamentos extraorçamentários**, no montante de **R\$ 132.428,12** (recebimentos) e **R\$ 133.090,04** (pagamentos), conforme detalhamento nos quadros de conciliação e composição apresentados nestas Notas Explicativas.

7.2 Restos a Pagar (inscrição e pagamento)

No exercício de 2025, a inscrição de Restos a Pagar totalizou **R\$ 4.554.239,13**, sendo **R\$ 2.701.896,23** de Restos a Pagar Processados e **R\$ 1.852.342,90** de Restos a Pagar Não Processados. No mesmo período, o pagamento de Restos a Pagar atingiu **R\$3.717.313,81**, dos quais **R\$ 1.291.681,60** referentes a processados e **R\$ 2.425.632,21** a não processados. Ressalta-se que, nos termos da regra de compensação destacada na Nota 4, a inscrição de Restos a Pagar é evidenciada como recebimento extraorçamentário para neutralizar sua inclusão na despesa orçamentária, preservando a adequada leitura do resultado financeiro, conforme detalhamento nos quadros de inscrição e pagamento apresentados nestas Notas Explicativas.



ESTADO DE RORAIMA
PREFEITURA MUNICIPAL DE UIRAMUTÃ
GABINETE DO PREFEITO

7.3 Depósitos restituíveis e valores vinculados

No exercício de 2025, os Depósitos Restituíveis e Valores Vinculados registraram saldo inicial de **R\$ 460.765,10**, entradas de **R\$ 835.726,79** e saídas de **R\$ 867.683,64**, resultando em saldo final de **R\$ 383.727,59**. Tais valores correspondem a recursos de natureza transitória, mantidos sob guarda do PMUI E MDE até sua restituição e/ou repasse ao legítimo destinatário, abrangendo, conforme aplicável, consignações e retenções, cauções e fianças, depósitos judiciais e valores de terceiros, cujas movimentações e critérios de reconhecimento encontram-se detalhados no quadro de composição anexado a estas Notas Explicativas.

Depósitos/valores vinculados	Saldo inicial	Entradas	Saídas	Saldo final
Retenções representativas de classe	R\$ 1.271,16			R\$ 1.271,16
Retenções empréstimos e financiamento	R\$ 12.187,89	R\$ 82.820,89	R\$ 84.728,48	R\$ 10.280,30
Outros consignatários	R\$ 164,32			R\$ 164,32
Depósitos para recursos judiciais	R\$ 27.377,34		R\$ 27.377,34	R\$ 0,00
Depósitos de terceiros		R\$ 22.466,66		R\$ 22.466,66
Pensão alimentícia	R\$ 13.592,27	R\$ 6.417,27	R\$ 6.417,27	R\$ 13.592,27
Imposto de renda retido	R\$ 1.387,60	R\$ 54.378,36	R\$ 54.632,22	R\$ 1.133,74
ISS RETIDO		R\$ 73.214,33	R\$ 70.807,25	R\$ 2.407,08
Contribuição ao RGPS	R\$ 404.784,52	R\$ 596.429,28	R\$ 623.721,08	R\$ 377.492,72
Extra cancelada conforme quadro 2				-R\$ 45.080,66
Total	R\$ 460.765,10	R\$ 835.726,79	R\$ 867.683,64	R\$ 383.727,59

Nota 8 – Resultado financeiro do exercício e análise

8.1 Forma de apuração



ESTADO DE RORAIMA
PREFEITURA MUNICIPAL DE UIRAMUTÃ
GABINETE DO PREFEITO

Para fins de evidenciação do resultado financeiro do exercício, PMUI E MDE adotou o critério de apuração pela variação do saldo, mediante confronto entre o Saldo para o Exercício Seguinte 31/12/2026 e o Saldo do Exercício Anterior 31/12/2025. Assim, considerando o saldo final de **R\$ 9.461.430,19** e o saldo inicial de **R\$ 14.279.266,58**, apura-se resultado financeiro de **R\$ 4.817.836,39** déficit, conforme demonstrado no quadro específico, em conformidade com as alternativas previstas no MCASP.

Quadro 8A – Apuração do Resultado Financeiro

Descrição	Valor
Saldo para o exercício seguinte (XI)	R\$ 9.461.430,19
(-) Saldo do exercício anterior (V)	R\$ 14.279.266,58
(=) RESULTADO FINANCEIRO DO EXERCICIO	-R\$ 4.817.836,39

8.2 Atenção: não confundir conceitos

O resultado financeiro do Balanço Financeiro não se confunde com o superávit/déficit financeiro apurado no Balanço Patrimonial; a análise deve considerar, conjuntamente, variáveis orçamentárias, extraorçamentárias e efeitos como endividamento ou sua redução.

8.3 Comentário gerencial

O resultado financeiro do exercício de 2025 foi negativo em **R\$ 4.817.836,39**, explicado principalmente:

- (a) pela menor disponibilidade de caixa e equivalentes;
- (b) por variações relevantes nas transferências voluntárias e/ou nas movimentações de aplicações financeiras, com recebimentos de **R\$ 4.067.951,53**, conforme detalhamento nos quadros específicos destas Notas Explicativas.

Encerramento

Diante do exposto, as informações e quadros apresentados nestas Notas Explicativas complementam o Balanço Financeiro do exercício de 2025, conferindo



ESTADO DE RORAIMA
PREFEITURA MUNICIPAL DE UIRAMUTÃ
GABINETE DO PREFEITO

maior transparência à composição dos saldos, às movimentações orçamentárias e extraorçamentárias e aos fatores que influenciaram o resultado financeiro, em conformidade com as orientações do MCASP e demais normas aplicáveis.

GLADYS M. BUENO BRASIL
CPF 027.846.702-44
CRC-RR 000280/O-2

DENISMAR HORTA THOMÉ
Sec. de Planejamento e Finanças
CPF 382.895.712-91

BENISIO ROBERTO DE SOUZA
Prefeito Municipal
CPF 988.006.632-49

01 - I - 01.03

BALANÇO PATRIMONIAL

MUNICÍPIO DE UIRAMUTA
ANEXO 14 - BALANÇO PATRIMONIAL
 Dezembro(31/12/2025)

Exercício de 2025

Pág.: 1

A) QUADRO PRINCIPAL

GRUPO:PMUI- E MDE

ATIVO				PASSIVO			
ESPECIFICAÇÃO	Nota	Exercício Atual	Exercício Anterior	ESPECIFICAÇÃO	Nota	Exercício Atual	Exercício Anterior
ATIVO CIRCULANTE		10.750.277,25	15.594.413,29	PASSIVO CIRCULANTE		3.751.033,87	2.714.878,99
CAIXA E EQUIVALENTES DE CAIXA		9.461.430,19	14.279.266,58	OBRIGAÇÕES TRABALHISTAS, PREVIDENCIÁRIAS E ASSISTENCIAIS A PAGAR A CURTO PRAZO		37.138,98	103.404,13
CAIXA E EQUIVALENTES DE CAIXA EM MOEDA NACIONAL		9.461.430,19	14.279.266,58	PESSOAL A PAGAR		0,00	9.852,38
CONTA ÚNICA	F	9.461.430,19	14.279.266,58	PESSOAL A PAGAR	F	0,00	9.852,38
DEMAIS CRÉDITOS E VALORES A CURTO PRAZO		1.288.847,06	1.315.146,71	ENCARGOS SOCIAIS A PAGAR		37.138,98	93.551,75
CRÉDITOS POR DANOS AO PATRIMÔNIO		1.153.819,24	1.153.819,24	CONTRIBUIÇÕES AO RGPS A PAGAR	F	27.457,03	19.419,29
CRÉDITOS POR DANOS AO PATRIMONIO DECORRENTES DE PROCESSOS ADMINISTRATIVOS	P	1.153.819,24	1.153.819,24	CONTRIBUIÇÕES AO RGPS A PAGAR	P	9.681,95	9.681,95
OUTROS CRÉDITOS A RECEBER E VALORES A CURTO PRAZO		135.027,82	161.327,47	OUTROS ENCARGOS SOCIAIS	F	0,00	47.372,02
VALORES EM TRÂNSITO REALIZÁVEIS A CURTO PRAZO	F	120.431,42	122.743,71	OUTROS ENCARGOS SOCIAIS	F	0,00	17.078,49
CRÉDITOS A RECEBER POR REEMBOLSO DE SALÁRIO	F	10.369,12	11.450,19	FORNECEDORES E CONTAS A PAGAR A CURTO PRAZO		3.330.167,30	2.142.877,05
FAMÍLIA PAGO				FORNECEDORES E CONTAS A PAGAR NACIONAIS A CURTO PRAZO		3.330.167,30	2.142.877,05
CRÉDITOS A RECEBER POR REEMBOLSO DE SALÁRIO	F	4.227,28	27.133,57	FORNECEDORES NACIONAIS	F	3.244.488,00	2.054.953,71
MATERNIDADE PAGO				FORNECEDORES NACIONAIS	P	85.679,30	83.435,20
ATIVO NÃO CIRCULANTE		38.801.804,73	30.885.291,93	PRECATÓRIOS DE FORNECEDORES NACIONAIS - REGIME ORDINÁRIO	F	0,00	2.244,07
IMOBILIZADO		38.801.804,73	30.885.291,93	DEMAIS PRECATÓRIOS DE FORNECEDORES E CONTAS A PAGAR NACIONAIS	F	0,00	2.244,07
BENS MOVEIS		7.962.480,97	5.548.510,07	ADIANTAMENTO DE CLIENTES E DEMAIS OBRIGAÇÕES A CURTO PRAZO		383.727,59	468.597,81
MÁQUINAS, APARELHOS, EQUIPAMENTOS E FERRAMENTAS	P	116.730,40	110.575,40	VALORES RESTITUÍVEIS		383.727,59	460.765,10
BENS DE INFORMÁTICA	P	420.467,19	413.767,19	CONSIGNAÇÕES	F	0,00	27.215,64
MÓVEIS E UTENSÍLIOS	P	1.195.076,37	1.194.196,37	DEPOSITOS JUDICIAIS	F	0,00	27.377,34
MATERIAIS CULTURAIS, EDUCACIONAIS E DE COMUNICAÇÃO	P	75.765,00	68.185,00	DEPOSITOS NAO JUDICIAIS	F	22.466,66	0,00
VEÍCULOS	P	6.046.204,01	3.677.848,01	CONSIGNAÇÕES	F	3.540,82	1.387,60
DEMAIS BENS MÓVEIS	P	108.238,00	83.938,10	CONSIGNAÇÕES	F	357.720,11	404.784,52
BENS IMÓVEIS		36.367.681,51	28.793.410,88	OUTRAS OBRIGAÇÕES A CURTO PRAZO		0,00	7.832,71
BENS DOMINICAIS	P	473.822,49	473.822,49	DEMAIS OBRIGAÇÕES A CURTO PRAZO	F	0,00	7.832,71
BENS IMÓVEIS EM ANDAMENTO	P	27.826.102,88	19.225.147,12	PASSIVO NAO-CIRCULANTE		16.631.309,10	9.430.323,43
INSTALAÇÕES	P	0,00	31.541,26	OBRIGAÇÕES TRABALHISTAS, PREVIDENCIÁRIAS E ASSISTENCIAIS A PAGAR A LONGO PRAZO		16.612.811,30	9.371.314,17
DEMAIS BENS IMÓVEIS	P	8.067.756,14	9.062.900,01	ENCARGOS SOCIAIS A PAGAR		16.612.811,30	9.371.314,17
(-) DEPRECIÇÃO, EXAUSTÃO E AMORTIZAÇÃO ACUMULADAS		-5.528.357,75	-3.456.629,02	OUTROS ENCARGOS SOCIAIS	P	33.587,34	33.587,34
(-) DEPRECIÇÃO ACUMULADA - BENS MÓVEIS	P	-2.784.482,36	-2.125.739,47	CONTRIBUIÇÃO AO RGPS	P	16.508.519,85	9.234.860,99
(-) DEPRECIÇÃO ACUMULADA - BENS IMÓVEIS	P	-2.743.875,39	-1.330.889,55	CONTRIBUIÇÕES SOCIAIS - DÉBITOS PARCELADOS	P	29.220,07	61.381,80
TOTAL		49.552.081,98	46.479.705,22	OUTROS ENCARGOS SOCIAIS	P	23.427,86	23.427,86
				OUTROS ENCARGOS SOCIAIS	X	18.056,18	18.056,18
				FORNECEDORES E CONTAS A PAGAR A LONGO PRAZO		0,00	48.439,93
				FORNECEDORES E CONTAS A PAGAR NACIONAIS A LONGO PRAZO		0,00	48.439,93
				CONTAS A PAGAR - CREDORES NACIONAIS A LONGO PRAZO	P	0,00	48.439,93

MUNICÍPIO DE UIRAMUTA
ANEXO 14 - BALANÇO PATRIMONIAL
 Dezembro(31/12/2025)

Exercício de 2025

Pág.: 2

A) QUADRO PRINCIPAL

GRUPO:PMUI- E MDE

ATIVO				PASSIVO			
ESPECIFICAÇÃO	Nota	Exercício Atual	Exercício Anterior	ESPECIFICAÇÃO	Nota	Exercício Atual	Exercício Anterior
				DEMAIS OBRIGAÇÕES A LONGO PRAZO		18.497,80	10.569,33
				OUTRAS OBRIGAÇÕES A LONGO PRAZO		18.497,80	10.569,33
				DEMAIS OBRIGAÇÕES A LONGO PRAZO	P	18.497,80	10.569,33
				TOTAL PASSIVO		20.382.342,97	12.145.202,42
				PATRIMÔNIO LÍQUIDO			
ESPECIFICAÇÃO	Nota	Exercício Atual	Exercício Anterior				
PATRIMÔNIO LÍQUIDO		29.169.739,01	34.334.502,80				
RESULTADOS ACUMULADOS		29.169.739,01	34.334.502,80				
SUPERÁVITS OU DÉFICITS ACUMULADOS		29.169.739,01	34.334.502,80				
SUPERÁVITS OU DÉFICITS DO EXERCÍCIO		-5.151.341,52	15.630.803,67				
SUPERÁVITS OU DÉFICITS DE EXERCÍCIOS ANTERIORES		34.334.502,80	18.703.699,13				
AJUSTES DE EXERCÍCIOS ANTERIORES		-13.422,27	0,00				
TOTAL PATRIMÔNIO LÍQUIDO		29.169.739,01	34.334.502,80				
TOTAL		49.552.081,98	46.479.705,22				

BENISIO ROBERTO DE SOUZA
 PREFEITO MUNICIPAL
 988.006.632-49

GLADYS MATILDE BUENO BRASIL
 CRC 000280/O-2
 027.846.702-44

DENISMAR HORTA THOMÉ
 SECRETÁRIO DE FINANÇAS
 382.895.712-91

MUNICIPIO DE UIRAMUTA
BALANÇO PATRIMONIAL
Dezembro(31/12/2025)

Exercício de 2025

Pág.: 3

B) QUADRO DOS ATIVOS E PASSIVOS FINANCEIROS E PERMANENTES

ESPECIFICAÇÃO	Nota	Exercício Atual	Exercício Anterior	ESPECIFICAÇÃO	Nota	Exercício Atual	Exercício Anterior
ATIVO FINANCEIRO		9.596.458,01	14.440.594,05	PASSIVO FINANCEIRO (3.655.672,62)+RP não Proc.(2.304.077,29)		5.959.749,91	7.604.531,93
ATIVO PERMANENTE		39.955.623,97	32.039.111,17	PASSIVO PERMANENTE		16.708.614,17	9.505.384,40
				SALDO PATRIMONIAL		26.883.717,90	29.369.788,89

BENISIO ROBERTO DE SOUZA
PREFEITO MUNICIPAL
988.006.632-49

GLADYS MATILDE BUENO BRASIL
CRC 000280/O-2
027.846.702-44

DENISMAR HORTA THOMÉ
SECRETÁRIO DE FINANÇAS
382.895.712-91

MUNICÍPIO DE UIRAMUTA
ANEXO 14 - BALANÇO PATRIMONIAL
Dezembro(31/12/2025)

Exercício de 2025

Pág.: 4

C) QUADRO DAS CONTAS DE COMPENSAÇÃO (CONTROLE)

ESPECIFICAÇÃO				ESPECIFICAÇÃO			
SALDOS DOS ATOS POTENCIAIS ATIVOS (Contas do Grupo 811xx)	Nota	Exercício Atual	Exercício Anterior	SALDOS DOS ATOS POTENCIAIS PASSIVOS (Contas do Grupo 812xx)	Nota	Exercício Atual	Exercício Anterior
ATOS POTENCIAIS ATIVO		0,00	0,00				
DIREITOS CONVENIADOS E OUTROS INSTRUMENTOS CONGÊNERES		0,00	0,00				
TOTAL		0,00	0,00				

BENISIO ROBERTO DE SOUZA
PREFEITO MUNICIPAL
988.006.632-49

GLADYS MATILDE BUENO BRASIL
CRC 000280/O-2
027.846.702-44

DENISMAR HORTA THOMÉ
SECRETÁRIO DE FINANÇAS
382.895.712-91

01 - I - 01.03.01

QUADRO DOS ATIVOS E PASSIVOS FINANCEIROS E PERMANENTES

MUNICIPIO DE UIRAMUTA
BALANÇO PATRIMONIAL
Dezembro(31/12/2025)

Exercício de 2025

Pág.: 3

B) QUADRO DOS ATIVOS E PASSIVOS FINANCEIROS E PERMANENTES

ESPECIFICAÇÃO	Nota	Exercício Atual	Exercício Anterior	ESPECIFICAÇÃO	Nota	Exercício Atual	Exercício Anterior
ATIVO FINANCEIRO		9.596.458,01	14.440.594,05	PASSIVO FINANCEIRO (3.655.672,62)+RP não Proc.(2.304.077,29)		5.959.749,91	7.604.531,93
ATIVO PERMANENTE		39.955.623,97	32.039.111,17	PASSIVO PERMANENTE		16.708.614,17	9.505.384,40
				SALDO PATRIMONIAL		26.883.717,90	29.369.788,89

BENISIO ROBERTO DE SOUZA
PREFEITO MUNICIPAL
988.006.632-49

GLADYS MATILDE BUENO BRASIL
CRC 000280/O-2
027.846.702-44

DENISMAR HORTA THOMÉ
SECRETÁRIO DE FINANÇAS
382.895.712-91

01 - I - 01.03.02

QUADRO DAS CONTAS DE COMPENSAÇÃO

MUNICÍPIO DE UIRAMUTA
ANEXO 14 - BALANÇO PATRIMONIAL
Dezembro(31/12/2025)

Exercício de 2025

Pág.: 5

C) QUADRO DAS CONTAS DE COMPENSAÇÃO (CONTROLE)

ESPECIFICAÇÃO				ESPECIFICAÇÃO			
SALDOS DOS ATOS POTENCIAIS ATIVOS (Contas do Grupo 811xx)	Nota	Exercício Atual	Exercício Anterior	SALDOS DOS ATOS POTENCIAIS PASSIVOS (Contas do Grupo 812xx)	Nota	Exercício Atual	Exercício Anterior
ATOS POTENCIAIS ATIVO		0,00	0,00				
DIREITOS CONVENIADOS E OUTROS INSTRUMENTOS CONGÊNERES		0,00	0,00				
TOTAL		0,00	0,00				

BENISIO ROBERTO DE SOUZA
PREFEITO MUNICIPAL
988.006.632-49

GLADYS MATILDE BUENO BRASIL
CRC 000280/O-2
027.846.702-44

DENISMAR HORTA THOMÉ
SECRETÁRIO DE FINANÇAS
382.895.712-91

01 - I - 01.03.03

QUADRO DO SUPERÁVIT / DÉFICIT FINANCEIRO

MUNICÍPIO DE UIRAMUTA

ANEXO 14 - BALANÇO PATRIMONIAL

D) QUADRO DO SUPERÁVIT/DÉFICIT FINANCEIRO APURADO NO BALANÇO PATRIMONIAL

Exercício de 2025

Dezembro(31/12/2025)

Pág.: 1

GRUPO:PMUI- E MDE

D) QUADRO DO SUPERAVIT / DEFICIT FINANCEIRO

DESTINAÇÃO DE RECURSOS (Contas 82111XXXX)		Nota	SUPERÁVIT/DÉFICIT FINANCEIRO	
			ATUAL	EXERC. ANTERIOR
500	RECURSOS NÃO VINCULADOS DE IMPOSTOS		4.541.909,06	1.619.717,15
100	GERAL		3.785.056,90	1.667.430,71
110	GERAL - Convênios/entidades/fundos		1.873,90	1.873,90
200	EDUCAÇÃO - Despesas com MDE		-738.019,84	-1.431.111,18
210	EDUCAÇÃO - Convênios/entidades/fundos		8,86	0,00
310	SAÚDE-Convênios/entidades/fundos		1.492.989,24	1.381.523,72
501	OUTROS RECURSOS NÃO VINCULADOS		5.783,17	5.286,57
100	GERAL		5.783,17	5.286,57
550	TRANSFERÊNCIA DO SALÁRIO-EDUCAÇÃO		-156.568,47	-95.009,55
100	GERAL		-726,77	-726,77
210	EDUCAÇÃO - Convênios/entidades/fundos		-155.841,70	-94.282,78
551	TRANSFERÊNCIAS DE RECURSOS DO FNDE REFERENTES AO PROGRAMA DINHEIRO DIRETO NA ESCOLA (PDDE)		-31.070,96	-44.540,00
210	EDUCAÇÃO - Convênios/entidades/fundos		-31.070,96	-44.540,00
552	TRANSFERÊNCIAS DE RECURSOS DO FNDE REFERENTES AO PROGRAMA NACIONAL DE ALIMENTAÇÃO ESCOLAR (PNAE)		-37.481,10	-116.828,03
210	EDUCAÇÃO - Convênios/entidades/fundos		-37.481,10	-116.828,03
553	TRANSFERÊNCIAS DE RECURSOS DO FNDE REFERENTES AO PROGRAMA NACIONAL DE APOIO AO TRANSPORTE ESCOLAR (PNATE)		-110.975,75	-0,10
210	EDUCAÇÃO - Convênios/entidades/fundos		-110.975,75	-0,10
569	OUTRAS TRANSFERÊNCIAS DE RECURSOS DO FNDE		-363.962,63	257.598,42
200	EDUCAÇÃO - Despesas com MDE		1.104.549,45	1.103.745,28
210	EDUCAÇÃO - Convênios/entidades/fundos		-1.468.512,08	-846.146,86
570	TRANSFERÊNCIAS DO GOVERNO FEDERAL REFERENTES A CONVÊNIOS E INSTRUMENTOS CONGÊNERES VINCULADOS À EDUCAÇÃO		-125,20	-125,20
200	EDUCAÇÃO - Despesas com MDE		-125,20	-125,20
574	OPERAÇÕES DE CRÉDITO VINCULADAS À EDUCAÇÃO		-160,00	-160,00
210	EDUCAÇÃO - Convênios/entidades/fundos		-160,00	-160,00
599	OUTROS RECURSOS VINCULADOS À EDUCAÇÃO		-780.787,38	-780.787,38
210	EDUCAÇÃO - Convênios/entidades/fundos		-780.787,38	-780.787,38
700	OUTRAS TRANSFERÊNCIAS DE CONVÊNIOS OU INSTRUMENTOS CONGÊNERES DA UNIÃO		340.626,78	3.731.423,01
110	GERAL - Convênios/entidades/fundos		429.346,93	3.820.143,16
210	EDUCAÇÃO - Convênios/entidades/fundos		-88.720,15	-88.720,15
701	OUTRAS TRANSFERÊNCIAS DE CONVÊNIOS OU INSTRUMENTOS CONGÊNERES DOS ESTADOS		-202.506,88	-124.672,46
110	GERAL - Convênios/entidades/fundos		-202.506,88	-124.672,46
706	TRANSFERÊNCIA ESPECIAL DA UNIÃO		1.783.580,32	3.987.179,00
110	GERAL - Convênios/entidades/fundos		2.452.670,36	4.656.269,04
118	Transferências da União decorrentes de E		-669.090,04	-669.090,04
710	TRANSFERÊNCIA ESPECIAL DOS ESTADOS		-500.816,95	-790.558,75

BENISIO ROBERTO DE SOUZA
PREFEITO MUNICIPAL
988.006.632-49

GLADYS MATILDE BUENO BRASIL
CRC 000280/O-2
027.846.702-44

DENISMAR HORTA THOMÉ
SECRETÁRIO DE FINANÇAS
382.895.712-91

MUNICIPIO DE UIRAMUTA

ANEXO 14 - BALANÇO PATRIMONIAL

D) QUADRO DO SUPERÁVIT/DÉFICIT FINANCEIRO APURADO NO BALANÇO PATRIMONIAL

Exercício de 2025

Dezembro(31/12/2025)

Pág.: 2

GRUPO:PMUI- E MDE

D) QUADRO DO SUPERAVIT / DEFICIT FINANCEIRO

DESTINAÇÃO DE RECURSOS (Contas 82111XXXX)		SUPERÁVIT/DÉFICIT FINANCEIRO	
		ATUAL	EXERC. ANTERIOR
710	TRANSFERÊNCIA ESPECIAL DOS ESTADOS	-500.816,95	-790.558,75
110	GERAL - Convênios/entidades/fundos	-500.816,95	-790.558,75
715	TRANSFERÊNCIAS DESTINADAS AO SETOR CULTURAL - LC Nº 195/2022 – ART. 5º - AUDIOVISUAL	0,00	74.063,03
110	GERAL - Convênios/entidades/fundos		74.063,03
716	TRANSFERÊNCIAS DESTINADAS AO SETOR CULTURAL - LC Nº 195/2022 – ART. 8º - DEMAIS SETORES DA CULTURA	33.243,54	29.989,81
110	GERAL - Convênios/entidades/fundos	33.243,54	29.989,81
719	TRANSFERÊNCIAS DA POLÍTICA NACIONAL ALDIR BLANC DE FOMENTO À CULTURA - LEI Nº 14.399/2022	-4.500,00	0,00
100	GERAL	-4.500,00	0,00
749	OUTRAS VINCULAÇÕES DE TRANSFERÊNCIAS	1.328.460,14	1.328.460,14
110	GERAL - Convênios/entidades/fundos	1.328.460,14	1.328.460,14
753	RECURSOS PROVENIENTES DE TAXAS, CONTRIBUIÇÕES E PREÇOS PÚBLICOS	-945,16	-945,16
100	GERAL	-945,16	-945,16
759	RECURSOS VINCULADOS A FUNDOS	-1.251.090,90	-1.245.949,56
110	GERAL - Convênios/entidades/fundos	-1.251.090,90	-1.245.949,56
869	OUTROS RECURSOS EXTRAORÇAMENTÁRIOS	-952.044,19	-995.523,50
100	GERAL	-967.308,40	-985.208,56
110	GERAL - Convênios/entidades/fundos	1.469,15	0,00
200	EDUCAÇÃO - Despesas com MDE	30.388,31	6.278,31
210	EDUCAÇÃO - Convênios/entidades/fundos	-16.593,25	-16.593,25
899	OUTROS RECURSOS VINCULADOS	-3.859,34	-2.555,32
100	GERAL	-3.859,34	-2.555,32
TOTAL		3.636.708,10	6.836.062,12

BENISIO ROBERTO DE SOUZA
PREFEITO MUNICIPAL
988.006.632-49

GLADYS MATILDE BUENO BRASIL
CRC 000280/O-2
027.846.702-44

DENISMAR HORTA THOMÉ
SECRETÁRIO DE FINANÇAS
382.895.712-91

01 - I - 01.03.04

NOTAS EXPLICATIVAS DO BALANÇO PATRIMONIAL



**ESTADO DE RORAIMA
PREFEITURA MUNICIPAL DE UIRAMUTÃ
GABINETE DO PREFEITO**

**NOTAS EXPLICATIVAS AOS BALANÇOS PÚBLICOS
DA ADMINISTRAÇÃO DIRETA FUNDACIONAL PMUI/MDE
EXERCÍCIOS FINANCEIROS DE 2025
BALANÇO PATRIMONIAL
PMUI/MDE CONSOLIDADO – CONTAS DE GESTÃO**

NOTAS EXPLICATIVAS AO BALANÇO PATRIMONIAL

Exercício: 2025

Base normativa: Lei nº 4.320/1964 e MCASP – Parte V (DCASP) – 11ª edição.

NOTA 1 – Base de elaboração e apresentação

O Balanço Patrimonial (BP) foi elaborado em conformidade com as orientações do MCASP (Parte V – DCASP), aplicáveis ao exercício, observando a legislação pertinente e a estrutura padronizada das demonstrações contábeis do setor público.

NOTA 2 – Estrutura do Balanço Patrimonial e quadros que o acompanham

O BP evidencia, qualitativa e quantitativamente, a situação patrimonial da entidade por meio de contas representativas do patrimônio público, bem como os atos potenciais registrados em contas de compensação (controle).

Conforme o MCASP, o BP é composto por:

- a) Quadro Principal;
- b) Quadro dos Ativos e Passivos Financeiros e Permanentes;
- c) Quadro das Contas de Compensação (controle); e
- d) Quadro do Superávit/Déficit Financeiro.

NOTA 3 – Critérios de classificação e consolidação

3.1 Classificação Circulante/Não Circulante



ESTADO DE RORAIMA
PREFEITURA MUNICIPAL DE UIRAMUTÃ
GABINETE DO PREFEITO

Os ativos e passivos foram apresentados, preferencialmente, segregados em circulantes e não circulantes, nos termos do padrão indicado para o setor público.

3.2 Bases do Quadro Principal (PCASP)

O Quadro Principal do BP foi elaborado com base nas classes 1 (Ativo) e 2 (Passivo e Patrimônio Líquido) do PCASP, apresentados em níveis sintéticos.

3.3 Saldos intragovernamentais

Quando o BP tiver finalidade de consolidação no âmbito do ente, os saldos intragovernamentais devem ser excluídos para viabilizar a consolidação.

NOTA 4 – Caixa e equivalentes de caixa

O saldo de Caixa e Equivalentes de Caixa, em **31/12/2025**, totaliza **R\$ 9.461.430,19** **31/12/2024: R\$ 14.279.266,58** e compreende os recursos com livre movimentação, observado [as] restrições relevantes para uso imediato.

Quadro – Composição

Componentes	Exercício Atual (R\$)	Exercício Anterior (R\$)	Restrições/observações
Caixa	0,00	0,00	
Bancos/Conta movimento	9.461.430,19	14.279.266,58	Restos a Pagar Inscritos Processados R\$ 2.701.896,23 não processado R\$ 1.852.342,90
Aplicações com liquidez imediata (equivalentes)	0,00	0,00	
Total	9.461.430,19	14.279.266,58	

NOTA 5 – Créditos a curto prazo

Os Créditos a Curto Prazo totalizam em 2025 **R\$ 1.153.819,24** e **31/12/2024: R\$ 1.315.146,71**, compostos principalmente por [dano ao patrimônio, tributos a receber outros], realizáveis até doze meses após a data das demonstrações.



ESTADO DE RORAIMA
PREFEITURA MUNICIPAL DE UIRAMUTÃ
GABINETE DO PREFEITO

CRÉDITO POR DANO AO PATRIMONIO

O valor registrado de R\$ 1.153.819,24, são decorrentes de registros referente a despesas de exercício anteriores que não foram contabilizadas, fazendo-se necessário lançamento para ajuste de saldo inicial em diversas contas correntes e de aplicações financeiras que constavam com inscrição no saldo de Balanço oriundos dos exercícios de 2014, com seus saldos maiores do que o realmente existe no Banco, ou seja, (errôneos), que tiveram que serem acertados, para ser dada continuidade aos lançamentos contábeis no exercício de 2015, cujas diferenças foram enviadas para o Contador da época para que procedesse aos ajustes necessários, e solicita-se se necessário fosse substituição dos Balanços junto a essa Corte de Contas, e nos procedêssemos aos ajustes na abertura de saldo de Balanço em 2015, sintetizamos as contas que foram feitos lançamentos a conta contábil 113810600:

Quadro – Detalhamento

PMUI

CONTA CONTÁBIL	CONTA BANCARIA	VALOR
113810600	7051-3	195.113,09
113810600	905041-8	856.363,84
113810600	905450-2	7.000,00
113810600	907182-2	127,06
113810600	949074-4	14.363,82
113810600	906177-0	2.072,78
113810600	14254-6	28.409,95
113810600	905049-3	13,05
113810600	15160-2	5,08
	TOTAL	1.103.468,67

MDE

CONTA CONTÁBIL	CONTA BANCARIA	VALOR
113810600	6440-8	3.491,14
113810600	905335-2	3.491,14
113810600	906302-1	3.009,43
	TOTAL	50.350,57



ESTADO DE RORAIMA
PREFEITURA MUNICIPAL DE UIRAMUTÃ
GABINETE DO PREFEITO

Informamos que no exercício de 2019 foram cancelados os saldos na conta 113810600 (Responsabilidade a Apurar) e evidenciados com transferência de saldo para a conta do sistema patrimonial conta 113410100.

Informamos que ainda permanece registrado na Conta de Curto Pazo, até decisão judicial ou alguma manifestação dos órgãos competente para que possamos transferir para conta Longo Prazo, ou efetuar a baixa definitivas.

OUTROS CRÉDITOS A RECEBER E VALORES A CURTO PRAZO

Compreende os saldos depósitos restituíveis e valores vinculados, e outros créditos a receber, com a seguinte disposição:

Natureza do crédito	Valor bruto (R\$)	Ajustes/perdas estimadas (R\$)	Valor líquido (R\$)
Salário Maternidade	10.369,42	0,00	10.369,42
Salário Família	4.227,28	0,00	4.227,28
Valor Realizáveis a Curto Prazos em Trânsito	120.431,12	0,00	120.431,12
Total	135.027,82	0,00	135.027,82

NOTA 6 – Imobilizado

O Imobilizado totaliza **R\$ 38.801.804,73** (valor líquido), e a entidade adota política de depreciação/exaustão conforme vida útil econômica estimada, com início de depreciação **[a partir de quando o bem está disponível para uso]**.

Quadro – Movimentação do imobilizado

Classe	Saldo inicial (R\$)	Aquisições (R\$)	Baixas (R\$)	Depreciação no período (R\$)	Saldo final (R\$)
Bens Moveis	5.548.510,07	2.413.970,90	0,00	2.784.482,36	5.177.998,61



ESTADO DE RORAIMA
PREFEITURA MUNICIPAL DE UIRAMUTÃ
GABINETE DO PREFEITO

Bens Imóveis	28.793.410,88	7.574.270,63	0,00	2.743.875,39	33.623.806,12
					0,00
Total	34.341.920,95	9.988.241,53	0,00	5.528.357,75	38.801.804,73

NOTA 07 – Obrigações trabalhistas, previdenciárias e assistenciais (CP e LP)

As Obrigações Trabalhistas, Previdenciárias e Assistenciais totalizam **R\$ 16.649.950,28**, sendo **R\$ 37.138,98** no curto prazo e **R\$ 16.612.811,30** no longo prazo, com destaque para **[INSS/RGPS]**.

NOTA 08 – Fornecedores e contas a pagar (CP e LP)

O saldo de Fornecedores e Contas a Pagar totaliza **R\$ 3.330.167,30**, composto principalmente por **[fornecimentos/serviços/obrigações decorrentes]**, segregado entre curto e longo prazos.

NOTA 09 – Obrigações fiscais e transferências fiscais

As Obrigações Fiscais e as Transferências Fiscais a Pagar/Receber perfazem **R\$ 383.727,59**, com detalhamento por natureza, quando relevante, e indicação de prazos de liquidação.

NOTA 10 - PASSIVO NÃO-CIRCULANTE

O passivo não-circulante compõe com contas de obrigações que não tem natureza financeira, nos termos da Lei nº. 4.320/64, e, ao mesmo tempo, atendem à definição de longo prazo (LP), nos termos da NBC T 16.6, tais como: Pessoal e Encargos a Pagar de CP, Fornecedor a Pagar de CP, Financiamento a Pagar de CP e Precatórios a Pagar de CP, todos ainda não empenhados, mas cujo fato gerador já incorreu fundamentado no princípio contábil da Competência. O passivo não circulante monta em **R\$ 16.631.309,10**, sendo composto de parcelamento de dívida Previdenciária e não previdenciária.



ESTADO DE RORAIMA
PREFEITURA MUNICIPAL DE UIRAMUTÃ
GABINETE DO PREFEITO

NOTA 11 – Patrimônio líquido: componentes e variações relevantes

O Patrimônio Líquido totaliza **R\$ 29.169.739,21** e está segregado em componentes (ex.: capital/patrimônio social, ajustes de avaliação patrimonial, reservas e resultados acumulados).

Quadro – Composição do PL

Componente	Exercício Atual (R\$)	Exercício Anterior (R\$)
SUPERAVIT DO EXERCICIO	-5.151.341,32	15.630.803,67
SUPERAVIT DO EXERCICIO ANTERIOR	34.334.502,80	18.703.699,13
Ajustes de avaliação patrimonial	-13.422,27	0,00
Reservas	0,00	0,00
Resultados acumulados	0,00	0,00
Total	29.169.739,21	34.334.502,80

NOTA 12 – Quadro do Superávit/Déficit Financeiro (por fonte/destinação)

O Quadro do Superávit/Déficit Financeiro evidencia o resultado por **fonte/destinação de recursos**, podendo haver fontes com déficit e outras com superávit, cujo total deve ser compatível com a apuração pela diferença entre Ativo Financeiro e Passivo Financeiro no quadro legal correspondente.

Quadro – Superávit/Déficit por fonte

FONTE	DESTINAÇÃO DE RECURSOS (Contas 82111XXXX)	EXERCICIO ATUAL	EXERC. ANTERIOR
500	RECURSOS NÃO VINCULADOS DE IMPOSTOS	4.541.909,06	1.619.717,15
100	GERAL	3.785.056,90	1.667.430,71
110	GERAL - Convênios/entidades/fundos	1.873,90	1.873,90
200	EDUCAÇÃO - Despesas com MDE	-738.019,84	-1.431.111,18
210	EDUCAÇÃO - Convênios/entidades/fundos	8,86	0,00
310	SAÚDE-Convênios/entidades/fundos	1.492.989,24	1.381.523,72
501	OUTROS RECURSOS NÃO VINCULADOS	5.783,17	5.286,57



ESTADO DE RORAIMA
PREFEITURA MUNICIPAL DE UIRAMUTÃ
GABINETE DO PREFEITO

100	GERAL	5.783,17	5.286,57
550	TRANSFERÊNCIA DO SALÁRIO-EDUCAÇÃO	-156.568,47	-95.009,55
100	GERAL	-726,77	-726,77
210	EDUCAÇÃO - Convênios/entidades/fundos	-155.841,70	-94.282,78
551	TRANSFERÊNCIAS DE RECURSOS DO FNDE REFERENTES AO PROGRAMA DINHEIRO DIRETO NA ESCOLA (PDDE)	-31.070,96	-44.540,00
210	EDUCAÇÃO - Convênios/entidades/fundos	-31.070,96	-44.540,00
552	TRANSFERÊNCIAS DE RECURSOS DO FNDE REFERENTES AO PROGRAMA NACIONAL DE ALIMENTAÇÃO ESCOLAR (PNAE)	-37.481,10	-116.828,03
210		-37.481,10	-116.828,03
553	TRANSFERÊNCIAS DE RECURSOS DO FNDE REFERENTES AO PROGRAMA NACIONAL DE APOIO AO TRANSPORTE ESCOLAR (PNATE)	-110.975,75	-0,10
210	EDUCAÇÃO - Convênios/entidades/fundos	-110.975,75	-0,10
569	OUTRAS TRANSFERÊNCIAS DE RECURSOS DO FNDE	-363.962,63	257.598,42
200	EDUCAÇÃO - Despesas com MDE	1.104.549,45	1.103.745,28
210	EDUCAÇÃO - Convênios/entidades/fundos	-1.468.512,08	-846.146,86
570	TRANSFERÊNCIAS DO GOVERNO FEDERAL REFERENTES A CONVÊNIOS E INSTRUMENTOS CONGÊNERES VINCULADOS À EDUCAÇÃO	-125,20	-125,20
200	EDUCAÇÃO - Despesas com MDE	-125,20	-125,20
574	OPERAÇÕES DE CRÉDITO VINCULADAS À EDUCAÇÃO	-160,00	-160,00
210	EDUCAÇÃO - Convênios/entidades/fundos	-160,00	-160,00
599	OUTROS RECURSOS VINCULADOS À EDUCAÇÃO	-780.787,38	-780.787,38
210	EDUCAÇÃO - Convênios/entidades/fundos	-780.787,38	-780.787,38
700	OUTRAS TRANSFERÊNCIAS DE CONVÊNIOS OU INSTRUMENTOS CONGÊNERES DA UNIÃO	340.626,78	3.731.423,01
110	GERAL - Convênios/entidades/fundos	429.346,93	3.820.143,16
210	EDUCAÇÃO - Convênios/entidades/fundos	-88.720,15	-88.720,15
701	OUTRAS TRANSFERÊNCIAS DE CONVÊNIOS OU INSTRUMENTOS CONGÊNERES DOS ESTADOS	-202.506,88	-124.672,46
110	GERAL - Convênios/entidades/fundos	-202.506,88	-124.672,46
706	TRANSFERÊNCIA ESPECIAL DA UNIÃO	1.783.580,32	3.987.179,00
110	GERAL - Convênios/entidades/fundos	2.452.670,36	4.656.269,04
118	Transferências da União decorrentes de E	-669.090,04	-669.090,04
710	TRANSFERÊNCIA ESPECIAL DOS ESTADOS	-500.816,95	-790.558,75
110	GERAL - Convênios/entidades/fundos	-500.816,95	-790.558,75
715	TRANSFERÊNCIAS DESTINADAS AO SETOR CULTURAL - LC Nº 195/2022 – ART. 5º - AUDIOVISUAL	0,00	74.063,03
110	GERAL - Convênios/entidades/fundos		74.063,03
716	TRANSFERÊNCIAS DESTINADAS AO SETOR CULTURAL - LC Nº 195/2022 – ART. 8º - DEMAIS SETORES DA CULTURA	33.243,54	29.989,81
110	GERAL - Convênios/entidades/fundos	33.243,54	29.989,81



ESTADO DE RORAIMA
PREFEITURA MUNICIPAL DE UIRAMUTÃ
GABINETE DO PREFEITO

719	TRANSFERÊNCIAS DA POLÍTICA NACIONAL ALDIR BLANC DE FOMENTO À CULTURA - LEI Nº	-4.500,00	0,00
	14.399/2022		
100	GERAL	-4.500,00	0,00
749	OUTRAS VINCULAÇÕES DE TRANSFERÊNCIAS	1.328.460,14	1.328.460,14
110	GERAL - Convênios/entidades/fundos	1.328.460,14	1.328.460,14
753	RECURSOS PROVENIENTES DE TAXAS, CONTRIBUIÇÕES E PREÇOS PÚBLICOS	-945,16	-945,16
100	GERAL	-945,16	-945,16
759	RECURSOS VINCULADOS A FUNDOS	-1.251.090,90	-1.245.949,56
110	GERAL - Convênios/entidades/fundos	-1.251.090,90	-1.245.949,56
869	OUTROS RECURSOS EXTRAORÇAMENTÁRIOS	-952.044,19	-995.523,50
100	GERAL	-967.308,40	-985.208,56
110	GERAL - Convênios/entidades/fundos	1.469,15	0,00
200	EDUCAÇÃO - Despesas com MDE	30.388,31	6.278,31
210	EDUCAÇÃO - Convênios/entidades/fundos	-16.593,25	-16.593,25
899	OUTROS RECURSOS VINCULADOS	-3.859,34	-2.555,32
100	GERAL	-3.859,34	-2.555,32
	TOTAL	3.636.708,10	6.836.062,12

Encerramento

As presentes Notas Explicativas integram o Balanço Patrimonial do exercício de **2025** e devem ser lidas em conjunto com o Quadro Principal e os demais quadros que o compõem.

GLADYS M. BUENO BRASIL
CPF 027.846.702-44
CRC-RR 000280/O-2

DENISMAR HORTA THOMÉ
SEC. DE PLANEJAMENTO E FINANÇAS
CPF 382.895.712-91

BENISIO ROBERTO DE SOUZA
PREFEITO MUNICIPAL
CPF: 988.006.632-49

01 - I - 01.04

DEMONSTRAÇÃO DAS VARIAÇÕES PATRIMONIAIS

MUNICÍPIO DE UIRAMUTA
ANEXO 15 - VARIAÇÕES PATRIMONIAIS

Dezembro(31/12/2025)

GRUPO:PMUI- E MDE

Exercício de 2025

Pág.: 1

VARIAÇÕES PATRIMONIAIS QUANTITATIVAS							
VARIAÇÕES PATRIMONIAIS AUMENTATIVAS			VARIAÇÕES PATRIMONIAIS DIMINUTIVAS				
ESPECIFICAÇÃO	Nota	Exercício Atual	Exercício Anterior	ESPECIFICAÇÃO	Nota	Exercício Atual	Exercício Anterior
IMPOSTOS, TAXAS E CONTRIBUIÇÕES DE MELHORIA		3.975.742,36	3.770.888,66	PESSOAL E ENCARGOS		11.218.690,18	3.458.872,58
IMPOSTOS		3.970.805,95	3.766.684,37	REMUNERAÇÃO A PESSOAL		2.518.514,85	2.509.718,95
TAXAS		4.936,41	4.204,29	ENCARGOS PATRONAIS		8.700.175,33	949.153,63
CONTRIBUIÇÕES		305.982,05	272.367,20	USO DE BENS, SERVIÇOS E CONSUMO DE CAPITAL FIXO		16.288.147,09	16.700.371,93
CONTRIBUIÇÃO DE ILUMINAÇÃO PÚBLICA		305.982,05	272.367,20	USO DE MATERIAL DE CONSUMO		4.955.492,93	5.698.999,13
VARIAÇÕES PATRIMONIAIS AUMENTATIVAS FINANCEIRAS		808.024,16	1.150.211,99	SERVIÇOS		9.260.925,43	9.348.397,29
REMUNERAÇÃO DE DEPÓSITOS BANCÁRIOS E APLICAÇÕES FINANCEIRAS		808.024,16	1.150.211,99	DEPRECIÇÃO, AMORTIZAÇÃO E EXAUSTÃO		2.071.728,73	1.652.975,51
TRANSFERÊNCIAS E DELEGAÇÕES RECEBIDAS		32.505.006,71	45.018.931,70	TRANSFERÊNCIAS E DELEGAÇÕES CONCEDIDAS		14.971.729,32	14.194.903,20
TRANSFERÊNCIAS INTRAGOVERNAMENTAIS		3.281.526,64	4.155.767,07	TRANSFERÊNCIAS INTRAGOVERNAMENTAIS		10.183.595,26	10.005.121,50
TRANSFERÊNCIAS INTER GOVERNAMENTAIS		29.223.480,07	40.863.164,63	TRANSFERÊNCIAS INTER GOVERNAMENTAIS		4.788.134,06	4.189.781,70
VALORIZAÇÃO E GANHOS COM ATIVOS E DESINCORPORAÇÃO DE PASSIVOS		295.786,20	76.039,91	TRIBUTÁRIAS		0,00	304.707,36
GANHOS COM DESINCORPORAÇÃO DE PASSIVOS		295.786,20	76.039,91	CONTRIBUIÇÕES		0,00	304.707,36
OUTRAS VARIAÇÕES PATRIMONIAIS AUMENTATIVAS		2.193,40	1.349,66	OUTRAS VARIAÇÕES PATRIMONIAIS DIMINUTIVAS		565.509,81	130,38
DIVERSAS VARIAÇÕES PATRIMONIAIS AUMENTATIVAS		2.193,40	1.349,66	PREMIAÇÕES		0,00	0,00
TOTAL DAS VARIAÇÕES AUMENTATIVAS		37.892.734,88	50.289.789,12	DIVERSAS VARIAÇÕES PATRIMONIAIS DIMINUTIVAS		565.509,81	130,38
RESULTADO PATRIMONIAL (DÉFICIT)		5.151.341,52	0,00	TOTAL DAS VARIAÇÕES DIMINUTIVAS		43.044.076,40	34.658.985,45
TOTAL		43.044.076,40	50.289.789,12	RESULTADO PATRIMONIAL (SUPERÁVIT)		0,00	15.630.803,67
				TOTAL		43.044.076,40	50.289.789,12

BENISIO ROBERTO DE SOUZA
PREFEITO MUNICIPAL
988.006.632-49

GLADYS MATILDE BUENO BRASIL
CRC 000280/O-2
027.846.702-44

DENISMAR HORTA THOMÉ
SECRETÁRIO DE FINANÇAS
382.895.712-91

MUNICIPIO DE UIRAMUTA
ANEXO 15 - VARIAÇÕES PATRIMONIAIS
Dezembro(31/12/2025)
GRUPO:PMUI- E MDE

Exercício de 2025

Pág.: 2

VARIAÇÕES PATRIMONIAIS QUALITATIVAS (DECORRENTES DA EXECUÇÃO ORÇAMENTÁRIA)			
ESPECIFICAÇÃO	Nota	Exercício Atual	Exercício Anterior
INCORPORAÇÃO DE ATIVO		10.019.782,89	19.473.215,94
INVESTIMENTOS		10.019.782,89	19.473.215,94
DESINCORPORAÇÃO DE PASSIVO		1.207.860,86	1.137.880,47
AMORTIZAÇÃO DA DÍVIDA		1.207.860,86	1.137.880,47

BENISIO ROBERTO DE SOUZA
PREFEITO MUNICIPAL
988.006.632-49

GLADYS MATILDE BUENO BRASIL
CRC 000280/O-2
027.846.702-44

DENISMAR HORTA THOMÉ
SECRETÁRIO DE FINANÇAS
382.895.712-91

01 - I - 01.04.01

**NOTAS EXPLICATIVAS DA DEMONSTRAÇÃO DAS VARIAÇÕES
PATRIMONIAIS**



**ESTADO DE RORAIMA
PREFEITURA MUNICIPAL DE UIRAMUTÃ
GABINETE DO PREFEITO**

**NOTAS EXPLICATIVAS AOS BALANÇOS PÚBLICOS
ISOLADO DA ADMINISTRAÇÃO DIRETA FUNDACIONAL PMB
Exercícios Financeiros de 2025
DEMONSTRAÇÃO DAS VARIAÇÕES PATRIMONIAIS (DVP)
CONSOLIDADA PMUI E MDE**

PMUI E MDE

NOTAS EXPLICATIVAS À DEMONSTRAÇÃO DAS VARIAÇÕES PATRIMONIAIS (DVP)

Exercício: 2025

Base normativa: Lei nº 4.320/1964, LRF e MCASP (Parte V – DCASP)

NOTA 1 – Apresentação, finalidade, período e abrangência

A Demonstração das Variações Patrimoniais (DVP) evidencia as alterações ocorridas no patrimônio no exercício, resultantes ou independentes da execução orçamentária, e indica o resultado patrimonial do período, apurado pelo confronto entre as variações patrimoniais aumentativas (VPA) e diminutivas (VPD).

O resultado patrimonial apurado na DVP, no montante de **R\$ 5.151.341,52**, compõe o saldo patrimonial evidenciado no Balanço Patrimonial (BP) do exercício.

NOTA 2 – Base de elaboração e critérios relevantes

A DVP foi elaborada com base no PCASP, utilizando-se as classes 3 (VPD) e 4 (VPA).

Os itens de VPA e VPD não são compensados, exceto quando exigido ou permitido por norma específica.

Consolidação e intraorçamentárias:

- Na DVP consolidada do ente, as contas intraorçamentárias (nível de consolidação 2) são excluídas para fins de consolidação.
- Se a DVP se referir apenas a um órgão/entidade/empresa pública, não há exclusão das intraorçamentárias.

NOTA 3 – Síntese do resultado patrimonial do exercício



ESTADO DE RORAIMA
PREFEITURA MUNICIPAL DE UIRAMUTÃ
GABINETE DO PREFEITO

Quadro – Resultado patrimonial

Descrição	Exercício Atual (R\$)	Exercício Anterior (R\$)
Total das Variações Patrimoniais Aumentativas (VPA)	37.892.734,88	50.289.789,12
Total das Variações Patrimoniais Diminutivas (VPD)	43.044.076,40	34.658.985,45
Resultado Patrimonial do Período (VPA – VPD)	-5.151.341,52	15.630.803,67

NOTA 4 – Variações Patrimoniais Aumentativas (VPA): composição e itens relevantes

A DVP deve ser acompanhada de notas explicativas que divulguem, separadamente, a natureza e os valores dos itens relevantes que compõem as VPA e as VPD.

Quadro – Detalhamento das VPA

Grupo de VPA	Exercício Atual (R\$)	Exercício Anterior (R\$)	Principais fatores/ocorrências
Impostos, Taxas e Contribuições de Melhoria	3.975.742,36	3.770.888,66	
Contribuições	305.982,05	272.367,20	
Exploração e Venda de Bens, Serviços e Direitos	0,00	0,00	
VPA Financeiras	808.024,16	1.150.211,99	Redução de Remuneração de Aplicação Financeira
Transferências e Delegações Recebidas	32.505.006,71	45.018.931,70	Aumentos das Transferências Intragovernamentais, Intergovernamentais e Transf. De Instituição Privadas
Valorização e Ganhos com Ativos e Desincorporação de Passivos	295.786,20	76.039,91	
Outras VPA	2.193,40	1.349,66	Retorno de folha
Total	37.892.734,88	50.289.789,12	



ESTADO DE RORAIMA
PREFEITURA MUNICIPAL DE UIRAMUTÃ
GABINETE DO PREFEITO

No exercício, as VPA totalizaram **R\$ 37.892.734,88**, com destaque para [rubricas relevantes], influenciadas principalmente por [fatos geradores: arrecadação/transferências/ganhos com ativos/reversões etc.].

NOTA 5 – Variações Patrimoniais Diminutivas (VPD): composição e itens relevantes

Quadro – Detalhamento das VPD

Grupo de VPD	Exercício Atual (R\$)	Exercício Anterior (R\$)	Principais fatores/ocorrências
Pessoal e Encargos	11.218.690,18	3.458.872,58	Aumento de gastos com pessoal
Benefícios Previdenciários e Assistenciais	0,00	0,00	
Uso de Bens, Serviços e Consumo de Capital Fixo	16.288.147,09	16.700.371,93	
VPD Financeiras	0,00	0,00	
Transferências e Delegações Concedidas	14.971.729,32	14.194.903,20	Diminuição das Transferências concedidas
Desvalorização e Perdas de Ativos e Incorporação de Passivos	0,00	0,00	
Tributárias	0,00	304.707,36	
Custo das Mercadorias/Produtos Vendidos e dos Serviços Prestados	0,00	0,00	
Outras VPD	565.509,81	130,38	Retorno de Faltas
Total	43.044.076,40	34.658.985,45	

As VPD somaram **R\$ 43.044.076,40**, com maior representatividade em [rubricas relevantes], decorrentes principalmente de [eventos: folha/encargos, benefícios, depreciação, transferências, perdas etc.].

NOTA 6 – Classificação das VPD



ESTADO DE RORAIMA
PREFEITURA MUNICIPAL DE UIRAMUTÃ
GABINETE DO PREFEITO

A apresentação das VPD por natureza é a base obrigatória, dado que o PCASP detalha as VPD segundo essa abordagem; é facultada, adicionalmente, análise por função quando isso trouxer informação mais relevante.

A entidade apresenta as VPD por natureza (padrão).

NOTA 7 – Eventos que podem ser evidenciados em nota mesmo sem materialidade

Algumas circunstâncias podem ser apresentadas em notas explicativas ainda que seus valores não sejam relevantes, tais como: redução ao valor recuperável (e reversões), baixas de imobilizado, baixas de investimento, reestruturações (e reversões de provisões), unidades operacionais descontinuadas e constituição/reversão de provisões. **No período, não houve ocorrência dessas situações.**

NOTA 8 – Conciliação com o Balanço Patrimonial e consistência das informações

O resultado patrimonial apurado na DVP **R\$ 5.151.341,52** foi incorporado ao BP do exercício, impactando a posição patrimonial final, conforme demonstrado em **[Nota do BP/DMPL aplicável]**.

Quadro – Conciliação (modelo)

Descrição	Valor (R\$)
Patrimônio Líquido/Saldo patrimonial – início do exercício	34.334.502,80
(+/-) Resultado patrimonial do período (DVP)	-5.151.341,52
(+/-) Outros ajustes no PL (quando aplicável)	-13.422,27
Patrimônio Líquido/Saldo patrimonial – fim do exercício	29.169.739,01



**ESTADO DE RORAIMA
PREFEITURA MUNICIPAL DE UIRAMUTÃ
GABINETE DO PREFEITO**

Encerramento

As presentes Notas Explicativas integram a Demonstração das Variações Patrimoniais do exercício de **2025** e devem ser lidas em conjunto com as demais DCASP.

GLADYS M. BUENO BRASIL
CPF 027.846.702-44
CRC-RR 000280/O-2

DENISMAR HORTA THOMÉ
SECRETARIA DE FINANÇAS
CPF: 382.895.712-91

BENISIO ROBERTO DE SOUZA
PREFEITO MUNICIPAL
CPF: 988.006.632-49

01 - I - 01.05

DEMONSTRAÇÃO DOS FLUXOS DE CAIXA

MUNICÍPIO DE UIRAMUTA
DEMONSTRAÇÃO DOS FLUXOS DE CAIXA

Exercício de 2025

Dezembro(31/12/2025)

Pág.: 1

GRUPO:PMUI- E MDE

A - QUADRO PRINCIPAL

FLUXOS DE CAIXAS DAS ATIVIDADES OPERACIONAIS	Nota	EXERCÍCIO ATUAL	EXERCÍCIO ANTERIOR
INGRESSOS		33.776.969,53	46.422.431,17
RECEITAS DERIVADAS E ORIGINÁRIAS		5.091.941,97	5.194.817,51
Impostos, Taxas e Contribuições de Melhoria		3.975.742,36	3.770.888,66
Receita de Contribuições		305.982,05	272.367,20
Receita Patrimonial		0,00	0,00
Receita Agropecuária		0,00	0,00
Receita Industrial		0,00	0,00
Receita de Serviços		0,00	0,00
Outras Receitas Originárias		2.193,40	1.349,66
Remuneração das Disponibilidades		808.024,16	1.150.211,99
TRANSFERÊNCIAS RECEBIDAS	B	24.435.346,01	36.673.382,93
OUTROS INGRESSOS OPERACIONAIS		4.249.681,55	4.554.230,73
Ingressos Extraorçamentários		968.154,91	398.463,66
Transferências Financeiras Recebidas		3.281.526,64	4.155.767,07
DESEMBOLSOS (Incluídos pagto de RP)		28.903.480,50	27.788.427,21
PESSOAL E DEMAIS DESPESAS	C	17.719.111,56	17.241.372,58
JUROS E ENCARGOS DA DÍVIDA	D	0,00	0,00
TRANSFERÊNCIAS CONCEDIDAS	B	0,00	0,00
OUTROS DESEMBOLSOS OPERACIONAIS		11.184.368,94	10.547.054,63
Desembolsos Extra-Orçamentários		1.000.773,68	541.933,13
Transferências Financeiras Concedidas		10.183.595,26	10.005.121,50
FLUXO DE CAIXA LÍQUIDO DAS ATIVIDADES OPERACIONAIS (I)		4.873.489,03	18.634.003,96

FLUXOS DE CAIXAS DAS ATIVIDADES DE INVESTIMENTO	Nota	EXERCÍCIO ATUAL	EXERCÍCIO ANTERIOR
INGRESSOS		0,00	0,00
ALIENAÇÃO DE BENS		0,00	0,00
AMORTIZAÇÃO DE EMPRÉSTIMOS E FINANCIAMENTOS CONCEDIDOS		0,00	0,00
OUTROS INGRESSOS DE INVESTIMENTOS		0,00	0,00
DESEMBOLSOS		8.483.464,56	18.672.593,03
AQUISIÇÃO DE ATIVO NÃO CIRCULANTE		8.483.464,56	18.672.593,03
CONCESSÃO DE EMPRÉSTIMOS E FINANCIAMENTOS		0,00	0,00
OUTROS DESEMBOLSOS DE INVESTIMENTOS		0,00	0,00
FLUXO DE CAIXA LÍQUIDO DAS ATIVIDADES DE INVESTIMENTO (II)		-8.483.464,56	-18.672.593,03

FLUXOS DE CAIXAS DAS ATIVIDADES DE FINANCIAMENTO	Nota	EXERCÍCIO ATUAL	EXERCÍCIO ANTERIOR
INGRESSOS		0,00	0,00
OPERAÇÕES DE CRÉDITO		0,00	0,00
INTEGRALIZAÇÃO DO CAPITAL SOCIAL DE EMPRESAS DEPENDENTES		0,00	0,00
TRANSFERÊNCIAS DE CAPITAL RECEBIDOS		0,00	0,00
DESEMBOLSOS		1.207.860,86	1.137.880,47
AMORTIZAÇÃO/REFINANCIAMENTO DA DÍVIDA		0,00	0,00
OUTROS DESEMBOLSOS DE FINANCIAMENTOS		1.207.860,86	1.137.880,47
FLUXO DE CAIXA LÍQUIDO DAS ATIVIDADES DE FINANCIAMENTO (III)		-1.207.860,86	-1.137.880,47

APURAÇÃO DO FLUXO DE CAIXA DO PERÍODO	Nota	EXERCÍCIO ATUAL	EXERCÍCIO ANTERIOR
CAIXA E EQUIVALENTE DE CAIXA INICIAL		14.279.266,58	15.455.736,12

BENISIO ROBERTO DE SOUZA
PREFEITO MUNICIPAL
988.006.632-49

GLADYS MATILDE BUENO BRASIL
CRC 000280/O-2
027.846.702-44

DENISMAR HORTA THOMÉ
SECRETÁRIO DE FINANÇAS
382.895.712-91

MUNICÍPIO DE UIRAMUTA
DEMONSTRAÇÃO DOS FLUXOS DE CAIXA

Exercício de 2025

Dezembro(31/12/2025)

Pág.: 2

GRUPO:PMUI- E MDE

APURAÇÃO DO FLUXO DE CAIXA DO PERÍODO	Nota	EXERCÍCIO ATUAL	EXERCÍCIO ANTERIOR
(+)GERAÇÃO LÍQUIDA DE CAIXA E EQUIVALENTE DE CAIXA (I+II+III)		-4.817.836,39	-1.176.469,54
(=)CAIXA E EQUIVALENTE DE CAIXA FINAL		9.461.430,19	14.279.266,58

BENISIO ROBERTO DE SOUZA
PREFEITO MUNICIPAL
988.006.632-49

GLADYS MATILDE BUENO BRASIL
CRC 000280/O-2
027.846.702-44

DENISMAR HORTA THOMÉ
SECRETÁRIO DE FINANÇAS
382.895.712-91

MUNICIPIO DE UIRAMUTA
DEMONSTRAÇÃO DOS FLUXOS DE CAIXA

Exercício de 2025

Dezembro(31/12/2025)

CONSOLIDADO

B - QUADRO DE TRANSFERÊNCIAS RECEBIDAS E CONCEDIDAS		
	EXERCÍCIO ATUAL	EXERCÍCIO ANTERIOR
TRANSFERÊNCIAS RECEBIDAS	24.435.346,01	36.673.382,93
Intergovernamentais	24.435.346,01	36.673.382,93
da União	13.820.264,16	23.840.752,97
de Estados e Distrito Federal	10.615.081,85	12.832.629,96
de Municípios	0,00	0,00
Intragovernamentais	0,00	0,00
Outras Transferências Recebidas	0,00	0,00
Total das Transferências Recebidas	24.435.346,01	36.673.382,93
TRANSFERÊNCIAS CONCEDIDAS	0,00	0,00
Intergovernamentais	0,00	0,00
a União	0,00	0,00
a Estados e Distrito Federal	0,00	0,00
a Municípios	0,00	0,00
a Consórcios	0,00	0,00
Intragovernamentais	0,00	0,00
Outras transferências concedidas	0,00	0,00
Total das Transferências Concedidas	0,00	0,00

BENISIO ROBERTO DE SOUZA
PREFEITO MUNICIPAL
988.006.632-49

GLADYS MATILDE BUENO BRASIL
CRC 000280/O-2
027.846.702-44

MUNICIPIO DE UIRAMUTA
DEMONSTRAÇÃO DOS FLUXOS DE CAIXA

Exercício de 2025

Dezembro(31/12/2025)

GRUPO:PMUI- E MDE

C - QUADRO DE DESEMBOLSOS DE PESSOAL E DEMAIS DESPESAS POR FUNÇÃO

	EXERCÍCIO ATUAL	EXERCÍCIO ANTERIOR
ADMINISTRAÇÃO	11.764.157,80	10.966.577,21
EDUCAÇÃO	4.299.213,70	4.039.689,98
CULTURA	516.137,00	450.129,00
URBANISMO	363.413,19	614.570,25
AGRICULTURA	485.305,98	461.601,61
ENERGIA	276.723,89	490.216,18
ASSISTÊNCIA SOCIAL	14.160,00	218.588,35
Total dos Desembolsos de Pessoal e Demais Despesas por Função	17.719.111,56	17.241.372,58

BENISIO ROBERTO DE SOUZA
PREFEITO MUNICIPAL
988.006.632-49

GLADYS MATILDE BUENO BRASIL
CRC 000280/O-2
027.846.702-44

DENISMAR HORTA THOMÉ
SECRETÁRIO DE FINANÇAS
382.895.712-91

MUNICIPIO DE UIRAMUTA
DEMONSTRAÇÃO DOS FLUXOS DE CAIXA
Dezembro(31/12/2025)
GRUPO:PMUI- E MDE

Exercício de 2025

D - QUADRO DE JUROS E ENCARGOS DA DÍVIDA		
	EXERCÍCIO ATUAL	EXERCÍCIO ANTERIOR
Juros e Correção Monetária da Dívida Interna	0,00	0,00
Juros e Correção Monetária da Dívida Externa	0,00	0,00
Outros Encargos da Dívida	0,00	0,00
Total dos Juros e Encargos da Dívida	0,00	0,00

BENISIO ROBERTO DE SOUZA
PREFEITO MUNICIPAL
988.006.632-49

GLADYS MATILDE BUENO BRASIL
CRC 000280/O-2
027.846.702-44

DENISMAR HORTA THOMÉ
SECRETÁRIO DE FINANÇAS
382.895.712-91

01 - I - 01.05.01

QUADRO DE TRANSFERÊNCIAS RECEBIDAS E CONCEDIDAS

MUNICIPIO DE UIRAMUTA
DEMONSTRAÇÃO DOS FLUXOS DE CAIXA

Exercício de 2025

Dezembro(31/12/2025)

CONSOLIDADO

B - QUADRO DE TRANSFERÊNCIAS RECEBIDAS E CONCEDIDAS		
	EXERCÍCIO ATUAL	EXERCÍCIO ANTERIOR
TRANSFERÊNCIAS RECEBIDAS	24.435.346,01	36.673.382,93
Intergovernamentais	24.435.346,01	36.673.382,93
da União	13.820.264,16	23.840.752,97
de Estados e Distrito Federal	10.615.081,85	12.832.629,96
de Municípios	0,00	0,00
Intragovernamentais	0,00	0,00
Outras Transferências Recebidas	0,00	0,00
Total das Transferências Recebidas	24.435.346,01	36.673.382,93
TRANSFERÊNCIAS CONCEDIDAS	0,00	0,00
Intergovernamentais	0,00	0,00
a União	0,00	0,00
a Estados e Distrito Federal	0,00	0,00
a Municípios	0,00	0,00
a Consórcios	0,00	0,00
Intragovernamentais	0,00	0,00
Outras transferências concedidas	0,00	0,00
Total das Transferências Concedidas	0,00	0,00

BENISIO ROBERTO DE SOUZA
PREFEITO MUNICIPAL
988.006.632-49

GLADYS MATILDE BUENO BRASIL
CRC 000280/O-2
027.846.702-44

01 - I - 01.05.02

**QUADRO DE DESEMBOLSOS DE PESSOAL E DEMAIS DESPESAS POR
FUNÇÃO**

MUNICIPIO DE UIRAMUTA
DEMONSTRAÇÃO DOS FLUXOS DE CAIXA

Exercício de 2025

Dezembro(31/12/2025)

GRUPO:PMUI- E MDE

C - QUADRO DE DESEMBOLSOS DE PESSOAL E DEMAIS DESPESAS POR FUNÇÃO

	EXERCÍCIO ATUAL	EXERCÍCIO ANTERIOR
ADMINISTRAÇÃO	11.764.157,80	10.966.577,21
EDUCAÇÃO	4.299.213,70	4.039.689,98
CULTURA	516.137,00	450.129,00
URBANISMO	363.413,19	614.570,25
AGRICULTURA	485.305,98	461.601,61
ENERGIA	276.723,89	490.216,18
ASSISTÊNCIA SOCIAL	14.160,00	218.588,35
Total dos Desembolsos de Pessoal e Demais Despesas por Função	17.719.111,56	17.241.372,58

BENISIO ROBERTO DE SOUZA
PREFEITO MUNICIPAL
988.006.632-49

GLADYS MATILDE BUENO BRASIL
CRC 000280/O-2
027.846.702-44

DENISMAR HORTA THOMÉ
SECRETÁRIO DE FINANÇAS
382.895.712-91

01 - I - 01.05.03

QUADRO DE JUROS E ENCARGOS DA DÍVIDA

MUNICIPIO DE UIRAMUTA
DEMONSTRAÇÃO DOS FLUXOS DE CAIXA
Dezembro(31/12/2025)
GRUPO:PMUI- E MDE

Exercício de 2025

D - QUADRO DE JUROS E ENCARGOS DA DÍVIDA		
	EXERCÍCIO ATUAL	EXERCÍCIO ANTERIOR
Juros e Correção Monetária da Dívida Interna	0,00	0,00
Juros e Correção Monetária da Dívida Externa	0,00	0,00
Outros Encargos da Dívida	0,00	0,00
Total dos Juros e Encargos da Dívida	0,00	0,00

BENISIO ROBERTO DE SOUZA
PREFEITO MUNICIPAL
988.006.632-49

GLADYS MATILDE BUENO BRASIL
CRC 000280/O-2
027.846.702-44

DENISMAR HORTA THOMÉ
SECRETÁRIO DE FINANÇAS
382.895.712-91

01 - I - 01.05.04

NOTAS EXPLICATIVAS DA DEMONSTRAÇÃO DOS FLUXOS DE CAIXA



**ESTADO DE RORAIMA
PREFEITURA MUNICIPAL DE UIRAMUTÃ
GABINETE DO PREFEITO**

**NOTAS EXPLICATIVAS AOS BALANÇOS PÚBLICOS
ISOLADO DA ADMINISTRAÇÃO DIRETA FUNDACIONAL PMB
Exercícios Financeiros de 2025
DEMONSTRAÇÃO DOS FLUXOS DE CAIXA (DFC)
CONSOLIDADA PMUI E MDE**

PMUI E MDE

NOTAS EXPLICATIVAS À DEMONSTRAÇÃO DOS FLUXOS DE CAIXA (DFC)

Exercício: 2025

Base normativa: Lei nº 4.320/1964, LRF e MCASP (Parte V – DCASP)

Nota 1 – Contexto operacional e base de elaboração da DFC

A Demonstração dos Fluxos de Caixa (DFC) foi elaborada de acordo com o MCASP (Parte V – DCASP) e demais normas aplicáveis, pelo método direto, evidenciando as alterações ocorridas no Caixa e Equivalentes de Caixa no exercício, classificadas em atividades operacionais, de investimento e de financiamento. A DFC é apresentada pelos seguintes quadros: (i) Quadro Principal; (ii) Quadro de Transferências Recebidas e Concedidas; (iii) Quadro de Desembolsos de Pessoal e Demais Despesas por Função; e (iv) Quadro de Juros e Encargos da Dívida.

Nota 2 – Caixa e equivalentes de caixa: conceito, política e composição

Para fins da DFC, Caixa e Equivalentes de Caixa compreendem os saldos mantidos para atender compromissos de curto prazo e aplicações com pronta conversibilidade em montante conhecido de caixa e risco insignificante de mudança de valor (em regra, com vencimento de curto prazo, como três meses ou menos a partir da aquisição, quando aplicável).

A administração adota a seguinte política de composição do caixa e equivalentes: **[a política do ente: caixa, bancos conta movimento, conta única, aplicações de liquidez imediata]**. Quando houver depósitos restituíveis e valores vinculados incluídos na composição de caixa e equivalentes, estes são destacados em nota, ressaltando que, embora em poder do ente, não são livremente utilizáveis.



ESTADO DE RORAIMA
PREFEITURA MUNICIPAL DE UIRAMUTÃ
GABINETE DO PREFEITO

2.1. Quadro – Composição do Caixa e Equivalentes de Caixa

Componentes	31/12/2025	31/12/2024-1
Caixa	R\$ 0,00	R\$ 0,00
Bancos/Conta Única/Conta Movimento	R\$ 14.279.266,58	R\$ 15.455.736,12
Aplicações financeiras de liquidez imediata	-R\$ 4.817.836,39	-R\$ 1.176.469,54
Outros componentes (especificar)	R\$ 0,00	R\$ 0,00
Total – Caixa e Equivalentes de Caixa	R\$ 9.461.430,19	R\$ 14.279.266,58

Nota 3 – Conciliação do Caixa e Equivalentes: DFC × Balanço Patrimonial

Em atendimento ao MCASP, apresenta-se a conciliação entre o saldo de Caixa e Equivalentes de Caixa evidenciado na DFC e os respectivos itens do Balanço Patrimonial, com justificativa para eventuais diferenças (ex.: classificações/reclassificações, diferenças de data de corte, tratamento de depósitos de terceiros, retenções, entre outras).

3.1. Quadro – Conciliação (DFC × BP)

Descrição	31/12/2025	31/12/2024-1
Caixa e equivalentes – DFC	R\$ 9.461.430,19	R\$ 14.279.266,58
Caixa e equivalentes – BP (grupo/contas)	R\$ 9.461.430,19	R\$ 14.279.266,58
Diferença a justificar	R\$ 0,00	R\$ 0,00

Não existe da diferença entre os registros do DFC e BP.

Nota 4 – Fluxos de caixa das atividades operacionais

Os fluxos de caixa das atividades operacionais refletem os principais recebimentos e pagamentos brutos decorrentes da atividade finalística e de gestão do ente, apurados pelo método direto.

No exercício de **2025**, o **fluxo líquido das atividades operacionais (I)** foi de **R\$ 4.873.489,03**, explicado principalmente por:

(a) [variação na arrecadação tributária/receitas correntes],

(b) [variação em transferências correntes recebidas], e



ESTADO DE RORAIMA
PREFEITURA MUNICIPAL DE UIRAMUTÃ
GABINETE DO PREFEITO

(c) [comportamento dos desembolsos com pessoal e demais despesas], conforme demonstrado no Quadro Principal.

4.1. “Outros ingressos” e “Outros desembolsos”

Os campos “Outros ingressos” e “Outros desembolsos” contemplam situações não previstas de forma específica, geralmente valores que não transitam pelo orçamento, mas afetam o saldo de caixa e equivalentes, como recebimentos e pagamentos extraorçamentários, transferências financeiras entre órgãos do mesmo ente e aplicações/resgates de investimentos temporários, quando aplicável.

4.2. Juros, dividendos e distribuições similares

Não houveram registro de juros pagos ou recebidos no exercício de 2025.

Nota 5 – Fluxos de caixa das atividades de investimento

Os fluxos de caixa das atividades de investimento evidenciam entradas e saídas associadas, principalmente, à aquisição e alienação de ativos de longo prazo e a operações que impactem a capacidade futura de prestação de serviços.

No exercício de 2025, o fluxo líquido das atividades de investimento (II) foi de **R\$ -8.483.464,56**, com destaque para:

(a) aquisição de ativo não circulante de **R\$ 8.483.464,56**;

Nota 6 – Fluxos de caixa das atividades de financiamento

Os fluxos de caixa das atividades de financiamento abrangem ingressos e desembolsos que provocam alterações no nível de endividamento e/ou na estrutura de financiamento do ente. No exercício de 2025, o fluxo líquido das atividades de financiamento (III) foi de **R\$ - 1.207.860,86**, influenciado por amortização, conforme Quadro Principal.

Nota 7 – Transferências recebidas e concedidas

As transferências recebidas e concedidas estão detalhadas no Quadro de Transferências Recebidas e Concedidas, segregando-se, quando aplicável, as intergovernamentais (União, Estados/DF e Municípios), as intragovernamentais



ESTADO DE RORAIMA
PREFEITURA MUNICIPAL DE UIRAMUTÃ
GABINETE DO PREFEITO

transferências no exercício de 2025, totalizaram R\$ 27.716.872,65 (recebidas) e R\$ 10.183.595,26 (concedidas).

7.1. Quadro – Resumo das transferências

Transferências	2024	2025-1
Recebidas – Intergovernamentais	R\$ 24.435.346,01	R\$ 36.673.382,93
Recebidas – Intragovernamentais	R\$ 3.281.526,64	R\$ 4.155.767,07
Recebidas – Outras	R\$ 0,00	R\$ 0,00
Total recebidas	R\$ 27.716.872,65	R\$ 40.829.150,00
Concedidas – Intergovernamentais	R\$ 0,00	R\$ 0,00
Concedidas – Intragovernamentais	R\$ 10.183.595,26	R\$ 10.002.121,50
Concedidas – Outras	R\$ 0,00	R\$ 0,00
Total concedidas	R\$ 10.183.595,26	R\$ 0,00

Nota 8 – Desembolsos de pessoal e demais despesas por função

O Quadro de Desembolsos de Pessoal e Demais Despesas por Função detalha a execução dos desembolsos operacionais por função de governo. No exercício de 2025, os maiores desembolsos concentraram-se em [função 04] – R\$ 11.764.157,80, [função 08] – R\$ 14.160,00 e [função 12] – R\$ 4.299.213,70;

Tipo	Ficha	Fonte	Pago
Função	04	Administração	11.764.157,80
SubFunção	122	Administração Geral	10.315.768,39
SubFunção	123	Administração Financeira	1.446.099,41
SubFunção	124	Controle Interno	2.290,00
Função	08	Assistência Social	14.160,00
SubFunção	243	Assistência à Criança e ao Adolescente	14.160,00
Função	12	Educação	4.299.213,70
SubFunção	122	Administração Geral	1.724.996,25
SubFunção	361	Ensino Fundamental	2.184.123,53
SubFunção	365	Educação Infantil	390.093,92
Função	13	Cultura	516.137,00



ESTADO DE RORAIMA
PREFEITURA MUNICIPAL DE UIRAMUTÃ
GABINETE DO PREFEITO

SubFunção	392	Difusão Cultural	516.137,00
Função	15	Urbanismo	363.413,19
SubFunção	451	Infra-Estrutura Urbana	363.413,19
Função	20	Agricultura	485.305,98
SubFunção	122	Administração Geral	378.665,32
SubFunção	605	Abastecimento	106.640,66
Função	25	Energia	276.723,89
SubFunção	751	Conservação de Energia	276.723,89
		total	17.719.111,56

Nota 9 – Juros e encargos da dívida

Não foram registrados no Quadro de Juros e Encargos da Dívida evidencia os valores pagos.

Nota 10 – Saldos de caixa e equivalentes não disponíveis e restrições de uso

A entidade evidencia, com comentário da administração, os valores significativos de caixa e equivalentes de caixa não disponíveis para uso, em razão de restrições legais, vinculações ou por se tratar de depósitos de terceiros (quando classificados como caixa e equivalentes). Em 31/12/2025, os saldos com restrição totalizaram **R\$ 4.554.239,13**, compostos principalmente por [Restos a Pagar Processados e Não Processados].

10.1. Quadro – Caixa e equivalentes com restrição

NE	Exerc.	credores	Inscrição		Saldo
			Processados	Não Processados	
510	2025	AUTO POSTO ABEL GALINHA	0,00	60.850,49	60.850,49
70	2025	GUSTAVO HUGO SOCIEDADE INDIVIDUAL DE ADVOCACIA	0,00	15.000,00	15.000,00
127	2025	G M BUENO BRASIL & CIA LTDA	7.000,00	0,00	7.000,00
128	2025	47.627.919 JUCINEIA MELO BEZERRA	0,00	1.260,00	1.260,00
137	2025	AGENCIA DE VIAGENS FLY TUR LTDA	0,00	8.594,46	8.594,46
321	2025	R G DE SOUZA INFORMATICA LTDA	6.000,00	0,00	6.000,00
349	2025	UIRAMUTA TRANSPORTES EIRELI	0,00	113.400,00	113.400,00
363	2025	FREDY ARTHUR FERREIRA SCHAIBLE 52010554272	123,00	0,00	123,00
389	2025	RV COMERCIO E SERVICOS LTDA	6.500,00	0,00	6.500,00
495	2025	EDITORA BOA VISTA LTDA	2.040,00	0,00	2.040,00
509	2025	INSTITUTO FENACON	0,00	235,00	235,00



ESTADO DE RORAIMA
PREFEITURA MUNICIPAL DE UIRAMUTÃ
GABINETE DO PREFEITO

543	2025	JOSE NILSON DO NASCIMENTO LIMA 88044955291	1.631,00	0,00	1.631,00
566	2025	G M BUENO BRASIL & CIA LTDA	0,00	7.000,00	7.000,00
597	2025	ASSOCIAÇÃO DOS MUNICIPIOS DE RORARIMA-AMR	4.000,00	0,00	4.000,00
598	2025	ASSOCIAÇÃO DOS MUNICIPIOS DE RORARIMA-AMR	3.500,00	0,00	3.500,00
38	2025	INSTITUTO DA PREVIDENCIA SOCIAL	27.457,03	0,00	27.457,03
556	2025	AUTO POSTO ABEL GALINHA	0,00	21.003,22	21.003,22
294	2025	LUCIANA DA SILVA SANTANA	0,00	4.500,00	4.500,00
587	2025	GOMES E GONTIJO LTDA	0,00	66.482,29	66.482,29
109	2025	FRANCISCO WALDINÁ LIMA DOS SANTOS	0,00	3.000,00	3.000,00
390	2025	ADRIANO JOSE PIMENTEL NASCIMENTO	0,00	5.000,00	5.000,00
391	2025	HIGELA MYLLE SALES	0,00	5.000,00	5.000,00
351	2025	EDSON A REIS	1.034,01	0,00	1.034,01
352	2025	NBR ELETRIFICACAO E SERVICOS LTDA	0,00	194.075,75	194.075,75
126	2025	NBR ELETRIFICACAO E SERVICOS LTDA	0,00	143.814,95	143.814,95
397	2025	NORTECOM SERVICOS LTDA	685.857,72	0,00	685.857,72
396	2025	NBR ELETRIFICACAO E SERVICOS LTDA	351.320,96	0,00	351.320,96
138	2025	STARTGOV SOLUCOES EM TECNOLOGIA LTDA	2.500,00	0,00	2.500,00
309	2025	G M BUENO BRASIL & CIA LTDA	0,00	21.269,18	21.269,18
484	2025	GOMES E GONTIJO LTDA	0,00	9.000,00	9.000,00
485	2025	J DE S SABOIA	278.580,75	0,00	278.580,75
487	2025	C M DE ARAUJO NETO - ME	10.752,00	0,00	10.752,00
486	2025	LUIZ ALMEIDA PALHARES JUNIOR 79094724472	13.500,00	13.500,00	27.000,00
219	2025	ROSSANA ROBERTA DE ALMEIDA SOUZA	218,75	0,00	218,75
603	2025	MOACIR JOSE BEZERRA MOTA	0,00	15.000,00	15.000,00
575	2025	IVANIR AMAZONILHA SOARES	0,00	200.000,00	200.000,00
503	2025	L. M. B. EMPREENDIMENTOS LTDA	3.569,04	0,00	3.569,04
22	2025	RD COMERCIO E SERVICOS LTDA	0,00	36.106,55	36.106,55
38	2025	PICOLE COMERCIO E SERVICOS LTDA	0,00	8.356,25	8.356,25
260	2025	PICOLE COMERCIO E SERVICOS LTDA	8.356,25	0,00	8.356,25
15	2025	CONSTRUTORA CASTELO BRANCO SERVICOS E COMERCIO LTD	0,00	1.440,00	1.440,00
61	2025	CONSTRUTORA CASTELO BRANCO SERVICOS E COMERCIO LTD	0,00	17.670,00	17.670,00
93	2025	R G DE SOUZA INFORMATICA LTDA	0,00	11.150,00	11.150,00
171	2025	PICOLE COMERCIO E SERVICOS LTDA	0,00	37.975,75	37.975,75
37	2025	PICOLE COMERCIO E SERVICOS LTDA	0,00	73.000,00	73.000,00
54	2025	JUNHO RODRIGUES	0,00	4.148,28	4.148,28
273	2025	ARTHUR NABUCO DE ARAÚJO FILHO	9.140,75	0,00	9.140,75
178	2025	MEDISUL COMÉRCIO E REPRESENTAÇÕES EIRELI	2.241,50	0,00	2.241,50
39	2025	RONALDO SILVA	6.000,00	0,00	6.000,00
40	2025	ANDERSON CAVALCANTE DE SOUZA	0,00	20.000,00	20.000,00



ESTADO DE RORAIMA
PREFEITURA MUNICIPAL DE UIRAMUTÃ
GABINETE DO PREFEITO

3	2025	G M BUENO BRASIL & CIA LTDA	36.000,00	4.000,00	40.000,00
60	2025	J. DE QUEIROZ FREITAS LTDA	0,00	30.000,00	30.000,00
63	2025	AGENCIA DE VIAGENS FLY TUR LTDA	0,00	6.368,28	6.368,28
92	2025	UNIAO NACIONAL DOS CONSELHOS MUNICIPAIS DE EDUCACA	1.838,00	0,00	1.838,00
246	2025	UIRAMUTA TRANSPORTES EIRELI	0,00	48.600,00	48.600,00
252	2025	VIP TRANSPORTE LTDA	275.492,00	0,00	275.492,00
274	2025	RORAIMA ENERGIA S.A	950,32	0,00	950,32
212	2025	MARCOPOLO SA	0,00	616,15	616,15
18	2025	W F MUNIZ FILHO	0,00	15.820,00	15.820,00
197	2025	GOMES E GONTIJO LTDA	0,00	4.167,72	4.167,72
272	2025	REAL EMPREENDIMENTOS E SERVICOS LTDA	99.006,00	0,00	99.006,00
102	2025	BLESSED COMERCIO E SERVICOS LTDA	0,00	5.534,12	5.534,12
56	2025	MIDIÃ MOURA DE SOUZA	0,00	3.870,00	3.870,00
208	2025	MIDIÃ MOURA DE SOUZA	3.870,00	0,00	3.870,00
45	2025	MARCOPOLO SA	288,88	0,00	288,88
46	2025	MARCOPOLO SA	310,65	0,00	310,65
125	2025	MARCOPOLO SA	581.589,12	0,00	581.589,12
126	2025	MARCOPOLO SA	271.228,50	0,00	271.228,50
190	2025	MARCOPOLO SA	0,00	615.534,46	615.534,46
		Total	2.701.896,23	1.852.342,90	4.554.239,13

Nota 11 – Linhas de crédito obtidas e não utilizadas

Em 31/12/2025, a entidade possuía linhas de crédito contratadas.

Nota 12 – Transações de investimento e financiamento sem efeito caixa

Também não houveram transações de investimento e financiamento que não envolvem o uso de caixa ou equivalentes de caixa não integram a DFC e, quando relevantes, são

Nota 13 – Fluxos em moeda estrangeira e efeito cambial (quando aplicável)

No exercício de 2025 nos fluxos de caixa não foram utilizada moeda estrangeira, quando existentes, devem ser registrados pela conversão à taxa cambial da data do fluxo.

Nota 14 – Encerramento



ESTADO DE RORAIMA
PREFEITURA MUNICIPAL DE UIRAMUTÃ
GABINETE DO PREFEITO

As presentes Notas Explicativas complementam a Demonstração dos Fluxos de Caixa do exercício de 2025, detalhando critérios, composições, conciliações e fatos relevantes que impactaram as origens e aplicações das disponibilidades financeiras, em conformidade com o MCASP.

GLADYS M. BUENO BRASIL

CPF: 027.846.702-44

CRC-RR 000280/O-2

DENISMAR HORTA THOMÉ

Secretaria de Finanças

CPF: 382.895.712-91

BENISIO ROBERTO DE SOUZA

Prefeito Municipal

CPF: 988.006.632-49

01 - I - 01.06

COMPARATIVO DA RECEITA ORÇADA COM A ARRECADADA

**MUNICÍPIO DE UIRAMUTA**

Rua Cici Mota, s/n - Centro.

01612681/0001-01

Balanço Exercício: 2025

A N E X O 10**COMPARATIVO DA RECEITA ORCADADA COM A ARRECADADA****GRUPO DE ENTIDADES: PMUI- E MDE - PERÍODO: 01/01/2025 ATÉ 31/12/2025**

Página 1

TÍTULOS	ORÇADA	ARRECADADA	DIFERENÇAS	
			PARA MAIS	PARA MENOS
1000.00.0.0.00	RECEITAS CORRENTES.	32.255.044,88	32.264.248,80	9.203,92
1100.00.0.0.00	IMPOSTOS, TAXAS E CONTRIBUIÇÕES DE MELHORIA	3.975.742,36	3.975.742,36	
1110.00.0.0.00	IMPOSTOS	3.970.805,95	3.970.805,95	
1112.00.0.0.00	IMPOSTOS SOBRE O PATRIMÔNIO			
1112.50.0.0.00	IMPOSTO SOBRE A PROPRIEDADE PREDIAL E TERRITORIAL URBANA			
1112.50.0.1.00	IPTU - PRINCIPAL			
1112.53.0.0.00	ITBI-"INTER VIVOS"			
1112.53.0.1.00	ITBI-"INTER VIVOS"-PRINCIPAL			
1113.00.0.0.00	IMPOSTOS SOBRE A RENDA E PROVENTOS DE QUALQUER NATUREZA	1.074.187,09	1.074.187,09	
1113.01.0.0.00	IMPOSTO SOBRE A RENDA DE PESSOA FÍSICA - IRPF	13.329,45	13.329,45	
1113.01.0.3.00	IRPF- DIVIDA ATIVA	13.329,45	13.329,45	
1113.03.0.0.00	IMPOSTO SOBRE A RENDA - RETIDO NA FONTE	1.060.857,64	1.060.857,64	
1113.03.1.0.00	IMPOSTO SOBRE A RENDA - RETIDO NA FONTE - TRABALHO	531.313,37	531.313,37	
1113.03.1.1.00	IRRF-TRABALHO-PRINCIPAL	531.313,37	531.313,37	
1113.03.4.0.00	IRRF- OUTROS RENDIMENTOS	529.544,27	529.544,27	
1113.03.4.1.00	IRRF- OUTROS RENDIMENTOS-PRINCIPAL	529.544,27	529.544,27	
1114.00.0.0.00	IMPOSTO PRODUÇÃO CIRCULAÇÃO MERCADORIAS SERVIÇOS	2.896.618,86	2.896.618,86	
1114.51.0.0.00	IMPOSTOS SOBRE SERVIÇOS	2.896.618,86	2.896.618,86	
1114.51.1.0.00	IMPOSTO SOBRE SERVIÇOS DE QUALQUER NATUREZA - ISSQN	2.896.618,86	2.896.618,86	
1114.51.1.1.00	ISSQN - PRINCIPAL	2.896.618,86	2.896.618,86	
1120.00.0.0.00	TAXAS	4.936,41	4.936,41	
1121.00.0.0.00	TAXAS PELO EXERCÍCIO DO PODER DE POLÍCIA	4.936,41	4.936,41	
1121.01.0.0.00	TAXAS DE INSPEÇÃO, CONTROLE E FISCALIZAÇÃO	4.936,41	4.936,41	
1121.01.0.1.00	TAXAS DE INSPEÇÃO, CONTROLE E FISCALIZAÇÃO - PRINCIPAL	4.936,41	4.936,41	
1200.00.0.0.00	CONTRIBUIÇÕES	305.982,05	305.982,05	
1240.00.0.0.00	CONTRIBUIÇÃO PARA O CUSTEIO DO SERVIÇO DE ILUMINAÇÃO PÚBLICA	305.982,05	305.982,05	
1241.00.0.0.00	CONTRIBUIÇÃO PARA O CUSTEIO DO SERVIÇO DE ILUMINAÇÃO PÚBLICA	305.982,05	305.982,05	
1241.50.0.0.00	CONTRIBUIÇÃO PARA O CUSTEIO DO SERVIÇO DE ILUMINAÇÃO PÚBLICA	305.982,05	305.982,05	
1241.50.0.1.00	CONTRIB.SERV.ILUMINAÇÃO PÚBLICA-PRINCIPAL	305.982,05	305.982,05	
1300.00.0.0.00	RECEITA PATRIMONIAL	808.024,16	808.024,16	
1320.00.0.0.00	VALORES MOBILIÁRIOS	808.024,16	808.024,16	
1321.00.0.0.00	JUROS E CORREÇÕES MONETÁRIAS	808.024,16	808.024,16	
1321.01.0.0.00	REMUNERAÇÃO DE DEPÓSITOS BANCÁRIOS	808.024,16	808.024,16	
1321.01.0.1.00	REMUNERAÇÃO DE DEPÓSITOS BANCÁRIOS - PRINCIPAL	808.024,16	808.024,16	
1700.00.0.0.00	TRANSFERÊNCIAS CORRENTES	27.163.102,91	27.172.306,83	9.203,92
1710.00.0.0.00	TRANSFERÊNCIAS DA UNIÃO E DE SUAS ENTIDADES	14.103.378,91	14.103.378,91	
1711.00.0.0.00	TRANSFERÊNCIAS DECORRENTES DE PARTICIPAÇÃO NA RECEITA DA UNI	12.302.374,58	12.302.374,58	
1711.51.0.0.00	COTA-PARTE DO FUNDO DE PARTICIPAÇÃO DOS MUNICÍPIOS - FPM	11.935.551,88	12.302.374,58	366.822,70
1711.51.1.0.00	COTA-PARTE DO FUNDO DE PARTICIPAÇÃO DOS MUNICÍPIOS - COTA ME	10.585.347,04	10.952.169,74	366.822,70
1711.51.1.1.00	COTA-PARTE DO FPM- COTA MENSAL - PRINCIPAL	10.585.347,04	10.952.169,74	366.822,70
1711.51.2.0.00	COTA-PARTE DO FUNDO DE PARTICIPAÇÃO DOS MUNICÍPIOS - COTAS E	1.350.204,84	1.350.204,84	
1711.51.2.1.00	COTA-PARTE DO FPM- COTAS EXTRAORDINARIAS - PRINCIPAL	1.350.204,84	1.350.204,84	
1711.52.0.0.00	COTA-PARTE DO IMPOSTO SOBRE A PROPRIEDADE TERRITORIAL RURAL	366.822,70		366.822,70
1711.52.0.1.00	COTA-PARTE DO IMP. PROPRIED.TERRIT.RURAL - PRINCIPAL	366.822,70		366.822,70
1712.00.0.0.00	TRANSF.COMPENS.FINANC.EXPL.RECURSOS NATURAIS	211.962,11	211.962,11	
1712.52.0.0.00	COTA-PARTE COMPENSAÇÃO FINANCEIRA PRODUÇÃO PETRÓLEO	211.962,11	211.962,11	

**MUNICÍPIO DE UIRAMUTA**

Rua Cici Mota, s/n - Centro.

01612681/0001-01

Balanço Exercício: 2025

A N E X O 10**COMPARATIVO DA RECEITA ORCADADA COM A ARRECADADA****GRUPO DE ENTIDADES: PMUI- E MDE - PERÍODO: 01/01/2025 ATÉ 31/12/2025**

Página 2

TÍTULOS	ORÇADA	ARRECADADA	DIFERENÇAS	
			PARA MAIS	PARA MENOS
1712.52.4.0.00	COTA-PARTE DO FUNDO ESPECIAL DO PETRÓLEO – FEP	211.962,11	211.962,11	
1712.52.4.1.00	COTA - PARTE FEP– PRINCIPAL	211.962,11	211.962,11	
1714.00.0.0.00	TRANSF.RECURSOS FUNDO NAC.DESENVOLVIMENTO EDUCAÇÃO-FNDE	1.558.819,26	1.558.819,26	
1714.50.0.0.00	TRANSFERÊNCIAS DO SALÁRIO-EDUCAÇÃO	1.168.803,26	1.168.803,26	
1714.50.0.1.00	TRANSF.SALÁRIO-EDUCAÇÃO– PRINCIPAL	1.168.803,26	1.168.803,26	
1714.51.0.0.00	TRANSFERÊNCIAS FNDE- PROGR.DINH.DIRETO NA ESCOLA - PDDE	55.140,00	55.140,00	
1714.51.0.1.00	TRANSF.FNDE-PROGR.DINH.DIRETO ESCOLA-PDDE-PRINCIPAL	55.140,00	55.140,00	
1714.52.0.0.00	TRANSF.PROGRAMA NACIONAL ALIMENTAÇÃO ESCOLA- PNAE	334.876,00	334.876,00	
1714.52.0.1.00	TRANSF.PROGR.NAC. ALIMEN.ESCOLA-PNAE-PRINCIPAL	334.876,00	334.876,00	
1714.53.0.0.00	TRANSF.PROG.NACIONAL APOIOTRANSPORTE DO ESCOLAR – PNATE			
1714.53.0.1.00	TRANSF.PROG.NAC.TRANSF.ESCOLAR-PNATE-PRINCIPAL			
1717.00.0.0.00	TRANSFERÊNCIAS DE CONVÊNIOS DA UNIÃO E DE SUAS ENTIDADES			
1717.99.0.0.00	OUTRAS TRANSF.CONVÊNIOS UNIÃO ENTIDADES			
1717.99.0.1.00	OUTRAS TRANSF.CONV.UNIÃO ENTIDADES-PRINCIPAL			
1719.00.0.0.00	OUTRAS TRANSFERÊNCIAS RECURSOS UNIÃO E DE SUAS ENTIDADES	30.222,96	30.222,96	
1719.57.0.0.00	TRANSFERÊNCIA ESPECIAL DA UNIÃO			
1719.57.0.1.00	TRANSF.ESPECIAL DA UNIÃO-PRINCIPAL			
1719.58.0.0.00	TRANSF.OBRIG.LEI COMPLEMENTAR Nº 176/2020	30.222,96	30.222,96	
1719.58.0.1.00	TRANSF.OBRIG.LEI COMPLEM.Nº 176/2020-PRINCIPAL	30.222,96	30.222,96	
1719.60.0.0.00	TRANSFERÊNCIAS ALDIR BLANC LEI Nº 14.399/2022			
1719.60.0.1.00	TRANSF.ALDIR BLANC LEI Nº 14.399/2022-PRINCIPAL			
1719.99.0.0.00	OUTRAS TRANSF.RECURSOS UNIÃO ENTIDADES			
1719.99.0.1.00	OUTRAS TRANSF.RECUR.UNIÃO ENTID.-PRINCIPAL			
1720.00.0.0.00	TRANSFERÊNCIAS ESTADOS DISTRITO FEDERAL E DE SUAS ENTIDADES	13.059.724,00	13.068.927,92	9.203,92
1721.00.0.0.00	PARTICIPAÇÃO NA RECEITA DOS ESTADOS E DISTRITO FEDERAL	13.059.724,00	13.068.927,92	9.203,92
1721.50.0.0.00	COTA-PARTE DO ICMS	12.884.007,92	12.884.007,92	
1721.50.0.1.00	COTA-PARTE DO ICMS – PRINCIPAL	12.884.007,92	12.884.007,92	
1721.51.0.0.00	COTA-PARTE DO IPVA	58.475,57	58.475,57	
1721.51.0.1.00	COTA-PARTE DO IPVA – PRINCIPAL	58.475,57	58.475,57	
1721.52.0.0.00	COTA-PARTE DO IPI – MUNICÍPIOS	36.816,72	46.020,64	9.203,92
1721.52.0.1.00	COTA-PARTE DO IPI – MUNICÍPIOS – PRINCIPAL	36.816,72	46.020,64	9.203,92
1721.53.0.0.00	COTA-PARTE CONTRIBUIÇÃO INTERVENÇÃO DOMÍNIO ECONÔMICO	80.423,79	80.423,79	
1721.53.0.1.00	COTA-PARTE-CIDE-PRINCIPAL	80.423,79	80.423,79	
1729.00.0.0.00	OUTRAS TRANSFERÊNCIAS DOS ESTADOS E DISTRITO FEDERAL			
1729.99.0.0.00	OUTRAS TRANSFERÊNCIAS DOS ESTADOS E DF			
1729.99.0.1.00	OUTRAS TRANSF. ESTADOS E DF-PRINCIPAL			
1790.00.0.0.00	DEMAIS TRANSFERÊNCIAS CORRENTES			
1799.00.0.0.00	OUTRAS TRANSFERÊNCIAS CORRENTES			
1799.99.0.0.00	OUTRAS TRANSFERÊNCIAS CORRENTES			
1799.99.0.1.00	OUTRAS TRANSF.CORRENTES-PRINCIPAL			
1900.00.0.0.00	OUTRAS RECEITAS CORRENTES	2.193,40	2.193,40	
1920.00.0.0.00	INDENIZAÇÕES, RESTITUIÇÕES E RESSARCIMENTOS	2.193,40	2.193,40	
1922.00.0.0.00	RESTITUIÇÕES	2.193,40	2.193,40	
1922.99.0.0.00	OUTRAS RESTITUIÇÕES	2.193,40	2.193,40	
1922.99.0.1.00	OUTRAS RESTITUIÇÕES – PRINCIPAL	2.193,40	2.193,40	
2000.00.0.0.00	RECEITAS DE CAPITAL	2.051.173,24	2.051.173,24	
2400.00.0.0.00	TRANSFERÊNCIAS DE CAPITAL	2.051.173,24	2.051.173,24	
2410.00.0.0.00	TRANSFERÊNCIAS DA UNIÃO E DE SUAS ENTIDADES	1.907.318,96	1.907.318,96	

**MUNICIPIO DE UIRAMUTA**

Rua Cici Mota, s/n - Centro.

01612681/0001-01

Balanco Exercício: 2025

A N E X O 10**COMPARATIVO DA RECEITA ORCADADA COM A ARRECADADA****GRUPO DE ENTIDADES: PMUI- E MDE - PERÍODO: 01/01/2025 ATÉ 31/12/2025**

Página 3

TITULOS	ORCADADA	ARRECADADA	DIFERENCAS	
			PARA MAIS	PARA MENOS
2412.00.0.0.00	TRANSF.RECUR FUNDO NACIONAL DESENVOLVIMENTO EDUCAÇÃO-FNDE	310.338,85	310.338,85	
2412.50.0.0.00	TRANSF.RECUR. PROGRAMAS EDUCAÇÃO	310.338,85	310.338,85	
2412.50.9.0.00	OUTRAS TRANSFERÊNCIAS DESTINADAS A PROGRAMAS DE EDUCAÇÃO	310.338,85	310.338,85	
2412.50.9.1.00	OUTRAS TRANSF. PROGR.EDUCAÇÃO-PRINCIPAL	310.338,85	310.338,85	
2414.00.0.0.00	TRANSFERÊNCIAS DE CONVÊNIOS DA UNIÃO E DE SUAS ENTIDADES	953.480,11	953.480,11	
2414.99.0.0.00	OUTRAS TRANSFERÊNCIAS CONVÊNIOS UNIÃO E DE SUAS ENTIDADES	953.480,11	953.480,11	
2414.99.0.1.00	OUTRAS TRANSF.CONV.UNIÃO SUAS ENTID.-PRINCIPAL	953.480,11	953.480,11	
2419.00.0.0.00	OUTRAS TRANSF. RECURSOS UNIÃO E DE SUAS ENTIDADES	643.500,00	643.500,00	
2419.51.0.0.00	TRANSFERÊNCIA ESPECIAL DA UNIÃO	643.500,00	643.500,00	
2419.51.0.1.00	TRANSF.ESPECIAL UNIÃO-PRINCIPAL	643.500,00	643.500,00	
2420.00.0.0.00	TRANSF.ESTADOS E DO DISTRITO FEDERAL E DE SUAS ENTIDADES	143.854,28	143.854,28	
2422.00.0.0.00	TRANSF.CONVÊNIOS ESTADOS E DF E DE SUAS ENTIDADES	143.854,28	143.854,28	
2422.99.0.0.00	OUTRAS TRANSF.CONV. ESTADOS E DF E DE SUA ENTIDADES	143.854,28	143.854,28	
2422.99.0.1.00	OUTRAS TRANSF.CONV. EST/DFSUA ENTID.-PRINCIPAL	143.854,28	143.854,28	
2429.00.0.0.00	OUTRAS TRANSFERÊNCIAS DE RECURSOS DOS ESTADOS			
2429.99.0.0.00	OUTRAS TRANSFERÊNCIAS DE RECURSOS DOS ESTADOS			
2429.99.0.1.00	OUTRAS TRANSF.RECURSOS ESTADOS-PRINCIPAL			
91000.00.0.0.00	(R) DEDUCOES DA RECEITAS CORRENTES.	-2.910.523,64	-4.788.134,06	1.877.610,42
91700.00.0.0.00	(R) DEDUCOES DA TRANSFERÊNCIAS CORRENTES	-2.910.523,64	-4.788.134,06	1.877.610,42
91710.00.0.0.00	(R) DEDUCOES DA TRANSFERÊNCIAS DA UNIÃO E DE SUAS ENTIDADES	-1.349.183,02	-2.190.433,71	841.250,69
91711.00.0.0.00	(R) DEDUCOES DA TRANSFERÊNCIAS DECORRENTES DE PARTICIPAÇÃO N	-1.349.183,02	-2.190.433,71	841.250,69
91711.51.0.0.00	(R) DEDUCOES DA COTA-PARTE DO FUNDO DE PARTICIPAÇÃO DOS MUNI	-1.346.169,85	-2.117.069,18	770.899,33
91711.51.1.0.00	(R) DEDUCOES DA COTA-PARTE DO FUNDO DE PARTICIPAÇÃO DOS MUNI	-1.346.169,85	-2.117.069,18	770.899,33
91711.51.1.1.00	(R) DEDUCOES DA COTA-PARTE DO FPM- COTA MENSAL - PRINCIPAL	-1.346.169,85	-2.117.069,18	770.899,33
91711.52.0.0.00	(R) DEDUCOES DA COTA-PARTE DO IMPOSTO SOBRE A PROPRIEDADE TE	-3.013,17	-73.364,53	70.351,36
91711.52.0.1.00	(R) DEDUCOES DA COTA-PARTE DO IMP. PROPRIED.TERRIT.RURAL - P	-3.013,17	-73.364,53	70.351,36
91720.00.0.0.00	(R) DEDUCOES DA TRANSFERÊNCIAS ESTADOS DISTRITO FEDERAL E D	-1.561.340,62	-2.597.700,35	1.036.359,73
91721.00.0.0.00	(R) DEDUCOES DA PARTICIPAÇÃO NA RECEITA DOS ESTADOS E DISTRI	-1.561.340,62	-2.597.700,35	1.036.359,73
91721.50.0.0.00	(R) DEDUCOES DA COTA-PARTE DO ICMS	-1.551.874,94	-2.576.801,31	1.024.926,37
91721.50.0.1.00	(R) DEDUCOES DA COTA-PARTE DO ICMS – PRINCIPAL	-1.551.874,94	-2.576.801,31	1.024.926,37
91721.51.0.0.00	(R) DEDUCOES DA COTA-PARTE DO IPVA	-4.203,81	-11.695,12	7.491,31
91721.51.0.1.00	(R) DEDUCOES DA COTA-PARTE DO IPVA – PRINCIPAL	-4.203,81	-11.695,12	7.491,31
91721.52.0.0.00	(R) DEDUCOES DA COTA-PARTE DO IPI – MUNICÍPIOS	-5.261,87	-9.203,92	3.942,05
91721.52.0.1.00	(R) DEDUCOES DA COTA-PARTE DO IPI – MUNICÍPIOS – PRINCIPAL	-5.261,87	-9.203,92	3.942,05
TOTAL GERAL		29.527.287,98	29.527.287,98	0,00



MUNICIPIO DE UIRAMUTA

Rua Cici Mota, s/n - Centro.

01612681/0001-01

Balanco Exercício: 2025

A N E X O 10

COMPARATIVO DA RECEITA ORCADA COM A ARRECADADA

GRUPO DE ENTIDADES: PMUI- E MDE - PERÍODO: 01/01/2025 ATÉ 31/12/2025

Página 4

TITULOS	ORCADA	ARRECADADA	DIFERENCAS	
			PARA MAIS	PARA MENOS
BENISIO ROBERTO DE SOUZA PREFEITO MUNICIPAL 988.006.632-49		GLADYS MATILDE BUENO BRASIL CRC 000280/O-2 027.846.702-44		DENISMAR HORTA THOMÉ SECRETÁRIO DE FINANÇAS 382.895.712-91

01 - I - 01.07

COMPARATIVO DA DESPESA AUTORIZADA COM A REALIZADA



MUNICÍPIO DE UIRAMUTA

Rua Cici Mota, s/n - Centro.

01612681/0001-01

Balanco Exercício: 2025

ANEXO 11

COMPARATIVO DA DESPESA AUTORIZADA COM A REALIZADA

GRUPO DE ENTIDADES: PMUI- E MDE - PERÍODO: 01/01/2025 ATÉ 31/12/2025

Página 1

COD ESPECIFICACAO	CREDITO ORC E SUPLEMENT	CREDITO ESP E EXTRA	REALOCAÇÃO/ ALTERAÇÃO DE QDD	TOTAL	REALIZADA	DIFERENCAS
0202 GABINETE DO PREFEITO						
3.1.90.04.00	CONTRATAÇÃO POR TEMPO DETERMINADO					
	41,37	0,00	0,00	41,37	0,00	41,37
3.1.90.11.00	VENCIMENTOS E VANTAGENS FIXAS - PESSOAL CIVIL					
	422.866,98	0,00	0,00	422.866,98	421.854,98	1.012,00
3.3.90.14.00	DIÁRIAS - CIVIL					
	85.559,35	0,00	0,00	85.559,35	66.290,00	19.269,35
3.3.90.30.00	MATERIAL DE CONSUMO					
	15.003,10	0,00	0,00	15.003,10	0,00	15.003,10
3.3.90.33.00	PASSAGENS E DESPESAS COM LOCOMOÇÃO					
	35,83	0,00	0,00	35,83	0,00	35,83
3.3.90.39.00	OUTROS SERVIÇOS DE TERCEIROS - PESSOA JURÍDICA					
	94.149,34	0,00	0,00	94.149,34	50.000,00	44.149,34
4.4.90.52.00	EQUIPAMENTOS E MATERIAL PERMANENTE					
	7.434,48	0,00	0,00	7.434,48	0,00	7.434,48
T O T A L D O O R G A O	625.090,45	0,00	0,00	625.090,45	538.144,98	86.945,47
0203 SECRETARIA MUNICIPAL DE ADMINISTRAÇÃO						
3.1.90.04.00	CONTRATAÇÃO POR TEMPO DETERMINADO					
	7.714,03	0,00	0,00	7.714,03	0,00	7.714,03
3.1.90.11.00	VENCIMENTOS E VANTAGENS FIXAS - PESSOAL CIVIL					
	1.666.153,80	0,00	0,00	1.666.153,80	1.593.349,12	72.804,68
3.1.90.13.00	OBRIGAÇÕES PATRONAIS					
	706.831,85	0,00	0,00	706.831,85	345.411,45	361.420,40
3.3.90.14.00	DIÁRIAS - CIVIL					
	48.944,61	0,00	0,00	48.944,61	43.520,00	5.424,61
3.3.90.30.00	MATERIAL DE CONSUMO					
	2.406.350,45	0,00	0,00	2.406.350,45	1.884.532,77	521.817,68
3.3.90.36.00	OUTROS SERVIÇOS DE TERCEIROS - PESSOA FÍSICA					
	195.000,00	0,00	0,00	195.000,00	195.000,00	0,00
3.3.90.39.00	OUTROS SERVIÇOS DE TERCEIROS - PESSOA JURÍDICA					



MUNICÍPIO DE UIRAMUTA

Rua Cici Mota, s/n - Centro.

01612681/0001-01

Balanco Exercício: 2025

ANEXO 11

COMPARATIVO DA DESPESA AUTORIZADA COM A REALIZADA

GRUPO DE ENTIDADES: PMUI- E MDE - PERÍODO: 01/01/2025 ATÉ 31/12/2025

Página 2

COD ESPECIFICACAO	CREDITO ORC E SUPLEMENT	CREDITO ESP E EXTRA	REALOCAÇÃO/ ALTERAÇÃO DE QDD	TOTAL	REALIZADA	DIFERENCAS
	3.396.926,81	0,00	0,00	3.396.926,81	2.968.578,85	428.347,96
3.3.90.93.00	INDENIZAÇÕES E RESTITUIÇÕES					
	84.250,00	0,00	0,00	84.250,00	84.087,73	162,27
4.4.90.52.00	EQUIPAMENTOS E MATERIAL PERMANENTE					
	17.311,40	0,00	0,00	17.311,40	16.960,00	351,40
T O T A L D O O R G A O	8.529.482,95	0,00	0,00	8.529.482,95	7.131.439,92	1.398.043,03
0204 SECRETARIA MUNICIPAL DE AGRICULTURA E ABASTECIMENTO						
3.1.90.04.00	CONTRATAÇÃO POR TEMPO DETERMINADO					
	0,00	0,00	0,00	0,00	0,00	0,00
3.1.90.11.00	VENCIMENTOS E VANTAGENS FIXAS - PESSOAL CIVIL					
	97.095,05	0,00	0,00	97.095,05	93.860,66	3.234,39
3.3.90.14.00	DIÁRIAS - CIVIL					
	12.863,39	0,00	0,00	12.863,39	12.780,00	83,39
3.3.90.30.00	MATERIAL DE CONSUMO					
	225.853,45	0,00	0,00	225.853,45	216.147,26	9.706,19
3.3.90.32.00	MATERIAL, BEM OU SERVIÇO PARA DISTRIBUIÇÃO GRATUITA					
	558,01	0,00	0,00	558,01	0,00	558,01
3.3.90.35.00	SERVIÇOS DE CONSULTORIA					
	564,25	0,00	0,00	564,25	0,00	564,25
3.3.90.36.00	OUTROS SERVIÇOS DE TERCEIROS - PESSOA FÍSICA					
	5.659,99	0,00	0,00	5.659,99	0,00	5.659,99
3.3.90.39.00	OUTROS SERVIÇOS DE TERCEIROS - PESSOA JURÍDICA					
	173.445,56	0,00	0,00	173.445,56	158.400,00	15.045,56
4.4.90.52.00	EQUIPAMENTOS E MATERIAL PERMANENTE					
	1.051,82	0,00	0,00	1.051,82	0,00	1.051,82
T O T A L D O O R G A O	517.091,52	0,00	0,00	517.091,52	481.187,92	35.903,60
0205 SECRETARIA MUNICIPAL DE EDUCAÇÃO, CULTURA E DESPORTO						
3.1.90.04.00	CONTRATAÇÃO POR TEMPO DETERMINADO					



MUNICÍPIO DE UIRAMUTA

Rua Cici Mota, s/n - Centro.

01612681/0001-01

Balço Exercício: 2025

ANEXO 11

COMPARATIVO DA DESPESA AUTORIZADA COM A REALIZADA

GRUPO DE ENTIDADES: PMUI- E MDE - PERÍODO: 01/01/2025 ATÉ 31/12/2025

Página 3

COD ESPECIFICACAO	CREDITO ORC E SUPLEMENT	CREDITO ESP E EXTRA	REALOCAÇÃO/ ALTERAÇÃO DE QDD	TOTAL	REALIZADA	DIFERENCAS
	916,44	0,00	0,00	916,44	0,00	916,44
3.1.90.11.00	VENCIMENTOS E VANTAGENS FIXAS - PESSOAL CIVIL					
	2.023,72	0,00	0,00	2.023,72	0,00	2.023,72
3.1.90.13.00	OBRIGAÇÕES PATRONAIS					
	3.412,56	0,00	0,00	3.412,56	0,00	3.412,56
3.3.90.14.00	DIÁRIAS - CIVIL					
	56.162,55	0,00	0,00	56.162,55	52.330,00	3.832,55
3.3.90.30.00	MATERIAL DE CONSUMO					
	1.959.250,14	0,00	0,00	1.959.250,14	1.948.391,42	10.858,72
3.3.90.31.00	PREMIAÇÕES CULTURAIS, ARTÍSTICAS, CIENTÍFICAS, DESPORTIVAS E					
	97.014,33	0,00	0,00	97.014,33	4.500,00	92.514,33
3.3.90.36.00	OUTROS SERVIÇOS DE TERCEIROS - PESSOA FÍSICA					
	204.461,69	0,00	0,00	204.461,69	203.310,00	1.151,69
3.3.90.39.00	OUTROS SERVIÇOS DE TERCEIROS - PESSOA JURÍDICA					
	2.117.752,22	0,00	0,00	2.117.752,22	2.061.100,04	56.652,18
3.3.90.92.00	DESPESAS DE EXERCÍCIOS ANTERIORES					
	480.200,00	0,00	0,00	480.200,00	480.108,42	91,58
4.4.90.51.00	OBRAS E INSTALAÇÕES					
	265.024,73	0,00	0,00	265.024,73	262.000,02	3.024,71
4.4.90.52.00	EQUIPAMENTOS E MATERIAL PERMANENTE					
	1.782.252,61	0,00	0,00	1.782.252,61	1.779.906,61	2.346,00
T O T A L D O O R G A O	6.968.470,99	0,00	0,00	6.968.470,99	6.791.646,51	176.824,48
0208 SECRETARIA MUNICIPAL DE OBRAS E INFRA - ESTRUTURA URBANA						
3.1.90.04.00	CONTRATAÇÃO POR TEMPO DETERMINADO					
	19.520,44	0,00	0,00	19.520,44	18.835,29	685,15
3.1.90.11.00	VENCIMENTOS E VANTAGENS FIXAS - PESSOAL CIVIL					
	132.673,90	0,00	0,00	132.673,90	131.872,50	801,40
3.3.90.14.00	DIÁRIAS - CIVIL					
	9.698,24	0,00	0,00	9.698,24	7.440,00	2.258,24
3.3.90.30.00	MATERIAL DE CONSUMO					
			0,00			280.051,73



MUNICÍPIO DE UIRAMUTA

Rua Cici Mota, s/n - Centro.

01612681/0001-01

Balanco Exercício: 2025

ANEXO 11

COMPARATIVO DA DESPESA AUTORIZADA COM A REALIZADA

GRUPO DE ENTIDADES: PMUI- E MDE - PERÍODO: 01/01/2025 ATÉ 31/12/2025

Página 4

COD ESPECIFICACAO	CREDITO ORC E SUPLEMENT	CREDITO ESP E EXTRA	REALOCAÇÃO/ ALTERAÇÃO DE QDD	TOTAL	REALIZADA	DIFERENCAS
	1.088.993,33	0,00		1.088.993,33	808.941,60	
3.3.90.36.00	OUTROS SERVIÇOS DE TERCEIROS - PESSOA FÍSICA					
	226.923,36	0,00	0,00	226.923,36	153.000,00	73.923,36
3.3.90.39.00	OUTROS SERVIÇOS DE TERCEIROS - PESSOA JURÍDICA					
	2.349.957,50	0,00	0,00	2.349.957,50	1.891.482,37	458.475,13
3.3.90.93.00	INDENIZAÇÕES E RESTITUIÇÕES					
	1.315,00	0,00	0,00	1.315,00	1.313,66	1,34
4.4.90.51.00	OBRAS E INSTALAÇÕES					
	7.114.152,84	0,00	0,00	7.114.152,84	7.060.079,85	54.072,99
4.4.90.52.00	EQUIPAMENTOS E MATERIAL PERMANENTE					
	40.925,42	0,00	0,00	40.925,42	4.355,00	36.570,42
4.4.90.61.00	AQUISIÇÃO DE IMÓVEIS					
	6.000,00	200.000,00	0,00	206.000,00	200.000,00	6.000,00
T O T A L D O O R G A O	10.990.160,03	200.000,00	0,00	11.190.160,03	10.277.320,27	912.839,76
0210 SECRETARIA DE ASSUNTOS INDÍGENAS						
3.3.90.30.00	MATERIAL DE CONSUMO					
	1.833,62	0,00	0,00	1.833,62	0,00	1.833,62
3.3.90.32.00	MATERIAL, BEM OU SERVIÇO PARA DISTRIBUIÇÃO GRATUITA					
	457,94	0,00	0,00	457,94	0,00	457,94
3.3.90.39.00	OUTROS SERVIÇOS DE TERCEIROS - PESSOA JURÍDICA					
	11.286,16	0,00	0,00	11.286,16	0,00	11.286,16
4.4.90.52.00	EQUIPAMENTOS E MATERIAL PERMANENTE					
	0,00	0,00	0,00	0,00	0,00	0,00
T O T A L D O O R G A O	13.577,72	0,00	0,00	13.577,72	0,00	13.577,72
0211 SECRETARIA MUNICIPAL DE FINANÇAS E PLANEJAMENTO						
3.1.90.04.00	CONTRATAÇÃO POR TEMPO DETERMINADO					
	100,40	0,00	0,00	100,40	0,00	100,40
3.1.90.11.00	VENCIMENTOS E VANTAGENS FIXAS - PESSOAL CIVIL					



MUNICÍPIO DE UIRAMUTA

Rua Cici Mota, s/n - Centro.

01612681/0001-01

Balço Exercício: 2025

ANEXO 11

COMPARATIVO DA DESPESA AUTORIZADA COM A REALIZADA

GRUPO DE ENTIDADES: PMUI- E MDE - PERÍODO: 01/01/2025 ATÉ 31/12/2025

Página 5

COD ESPECIFICACAO	CREDITO ORC E SUPLEMENT	CREDITO ESP E EXTRA	REALOCAÇÃO/ ALTERAÇÃO DE QDD	TOTAL	REALIZADA	DIFERENCAS
	149.324,22	0,00	0,00	149.324,22	121.974,55	27.349,67
3.1.90.91.00	SENTENÇAS JUDICIAIS					
	264.230,00	0,00	0,00	264.230,00	263.553,12	676,88
3.3.90.30.00	MATERIAL DE CONSUMO					
	13,01	0,00	0,00	13,01	0,00	13,01
3.3.90.36.00	OUTROS SERVIÇOS DE TERCEIROS - PESSOA FÍSICA					
	75.000,00	0,00	0,00	75.000,00	42.000,00	33.000,00
3.3.90.39.00	OUTROS SERVIÇOS DE TERCEIROS - PESSOA JURÍDICA					
	975.107,33	0,00	0,00	975.107,33	898.653,08	76.454,25
3.3.90.47.00	OBRIGAÇÕES TRIBUTÁRIAS E CONTRIBUTIVAS					
	768,00	0,00	0,00	768,00	0,00	768,00
3.3.90.91.00	SENTENÇAS JUDICIAIS					
	12.524,37	0,00	0,00	12.524,37	12.430,59	93,78
4.4.90.51.00	OBRAS E INSTALAÇÕES					
	68,87	0,00	0,00	68,87	0,00	68,87
4.4.90.52.00	EQUIPAMENTOS E MATERIAL PERMANENTE					
	2.268,64	0,00	0,00	2.268,64	0,00	2.268,64
4.6.90.71.00	PRINCIPAL DA DÍVIDA CONTRATUAL RESGATADA					
	1.242.091,91	0,00	0,00	1.242.091,91	1.207.860,86	34.231,05
T O T A L D O O R G A O	2.721.496,75	0,00	0,00	2.721.496,75	2.546.472,20	175.024,55
0221 SECRETARIA MUNICIPAL DE MEIO AMBIENTE E TURISMO						
3.1.90.04.00	CONTRATAÇÃO POR TEMPO DETERMINADO					
	0,00	0,00	0,00	0,00	0,00	0,00
3.1.90.11.00	VENCIMENTOS E VANTAGENS FIXAS - PESSOAL CIVIL					
	140.354,51	0,00	0,00	140.354,51	136.767,75	3.586,76
3.3.90.14.00	DIÁRIAS - CIVIL					
	20.527,97	0,00	0,00	20.527,97	19.050,00	1.477,97
3.3.90.30.00	MATERIAL DE CONSUMO					
	299.719,93	0,00	0,00	299.719,93	298.332,75	1.387,18
3.3.90.32.00	MATERIAL, BEM OU SERVIÇO PARA DISTRIBUIÇÃO GRATUITA					
			0,00			5,78



MUNICIPIO DE UIRAMUTA

Rua Cici Mota, s/n - Centro.

01612681/0001-01

Balanco Exercício: 2025

ANEXO 11

COMPARATIVO DA DESPESA AUTORIZADA COM A REALIZADA

GRUPO DE ENTIDADES: PMUI- E MDE - PERÍODO: 01/01/2025 ATÉ 31/12/2025

Página 6

COD ESPECIFICACAO	CREDITO ORC E SUPLEMENT	CREDITO ESP E EXTRA	REALOCAÇÃO/ ALTERAÇÃO DE QDD	TOTAL	REALIZADA	DIFERENCAS
	5,78	0,00		5,78	0,00	
3.3.90.39.00	OUTROS SERVIÇOS DE TERCEIROS - PESSOA JURÍDICA					
	28.075,71	0,00	0,00	28.075,71	27.000,00	1.075,71
4.4.90.52.00	EQUIPAMENTOS E MATERIAL PERMANENTE					
	764,47	0,00	0,00	764,47	0,00	764,47
TOTAL DO ORGAO	489.448,37	0,00	0,00	489.448,37	481.150,50	8.297,87
9099 RESERVA DE CONTIGÊNCIA						
9.9.99.99.00	RESERVA DE CONTINGÊNCIA					
	827,00	0,00	0,00	827,00	0,00	827,00
TOTAL DO ORGAO	827,00	0,00	0,00	827,00	0,00	827,00
TOTAL ORCAMENTARIO	30.855.645,78	200.000,00	0,00	31.055.645,78	28.247.362,30	2.808.283,48

BENISIO ROBERTO DE SOUZA
PREFEITO MUNICIPAL
988.006.632-49

GLADYS MATILDE BUENO BRASIL
CRC 000280/O-2
027.846.702-44

DENISMAR HORTA THOMÉ
SECRETÁRIO DE FINANÇAS
382.895.712-91

01 - I - 01.08

DEMONSTRAÇÃO DA DÍVIDA FUNDADA INTERNA

MUNICIPIO DE UIRAMUTA
Anexo 16 - Demonstrativo da Dívida Fundada
Dezembro(31/12/2025)
GRUPO:PMUI- E MDE

TÍTULOS	SALDO ANTERIOR EM CIRCULAÇÃO	MOVIMENTO DO EXERCÍCIO			SALDO P/ O PERÍODO SEGUINTE
		EMIÇÃO	COR. MONET.	RESGATE/AMORTIZ	
ENTIDADES CREDORAS					
CONTRIBUIÇÕES AO RGPS - DÉBITO PARCELADO	9.234.860,99	8.373.658,86	0,00	1.100.000,00	16.508.519,85
OUTROS ENCARGOS SOCIAIS	33.587,34	0,00	0,00	0,00	33.587,34
OUTROS ENCARGOS SOCIAIS	23.427,86	0,00	0,00	0,00	23.427,86
Sub-total	9.291.876,19	8.373.658,86	0,00	1.100.000,00	16.565.535,05
OUTRAS OBRIGAÇÕES A PAGAR					
CONTRIBUIÇÕES SOCIAIS - DÉBITOS PARCELADOS	0,00	50.000,00	0,00	50.000,00	0,00
CONTRIBUIÇÕES SOCIAIS - DÉBITOS PARCELADOS	61.381,80	0,00	0,00	32.161,73	29.220,07
RENEGOCIAÇÃO DE CONTAS A PAGAR	48.439,93	0,00	0,00	48.439,93	0,00
DEMAIS OBRIGAÇÕES A LONGO PRAZO	10.569,33	127.928,47	0,00	120.000,00	18.497,80
Sub-total	120.391,06	177.928,47	0,00	250.601,66	47.717,87
T O T A L	9.412.267,25	8.551.587,33	0,00	1.350.601,66	16.613.252,92

BENISIO ROBERTO DE SOUZA
PREFEITO MUNICIPAL
988.006.632-49

GLADYS MATILDE BUENO BRASIL
CRC 000280/O-2
027.846.702-44

DENISMAR HORTA THOMÉ
SECRETÁRIO DE FINANÇAS
382.895.712-91

01 - I - 01.09

DEMONSTRAÇÃO DA DÍVIDA FLUTUANTE

MUNICIPIO DE UIRAMUTA
Anexo 17 - Demonstrativo da Dívida Flutuante
 Dezembro(31/12/2025)
 GRUPO:PMUI- E MDE

TÍTULOS	SALDO ANTERIOR	MOVIMENTO DO PERÍODO				SALDO P/ O PERÍODO SEGUINTE
		INSCRIÇÃO	BAIXA	TRANSF .RP NAO PROC. LIQ		
				INSCR	BAIXA	
RESTOS A PAGAR - PROCESSADOS						
EXERCÍCIO 2020	670,00	0,00	670,00	0,00	0,00	0,00
EXERCÍCIO 2021	14.000,00	0,00	0,00	0,00	0,00	14.000,00
EXERCÍCIO 2022	55.536,00	0,00	0,00	0,00	0,00	55.536,00
EXERCÍCIO 2023	163.076,11	0,00	42.434,80	0,00	0,00	120.641,31
EXERCÍCIO 2024	1.923.226,49	0,00	1.544.363,00	1.008,00	0,00	379.871,49
EXERCÍCIO 2025	0,00	2.701.896,23	0,00	0,00	0,00	2.701.896,23
Sub-total	2.156.508,60	2.701.896,23	1.587.467,80	1.008,00	0,00	3.271.945,03
RESTOS A PAGAR - NÃO PROCESSADOS						
EXERCÍCIO 2023	577.979,63	0,00	474.120,43	0,00	0,00	103.859,20
EXERCÍCIO 2024	4.409.278,60	0,00	4.060.395,41	0,00	1.008,00	347.875,19
EXERCÍCIO 2025	0,00	1.852.342,90	0,00	0,00	0,00	1.852.342,90
Sub-total	4.987.258,23	1.852.342,90	4.534.515,84	0,00	1.008,00	2.304.077,29
DEPÓSITOS E CONSIGNAÇÕES						
PENSAO ALIMENTICIA	13.592,27	6.417,27	20.009,54	0,00	0,00	0,00
RETENÇÕES - ENTIDADES REPRESENTATIVAS DE CLASSES	1.271,16	0,00	1.271,16	0,00	0,00	0,00
RETENÇÕES - EMPRÉSTIMOS E FINANCIAMENTOS	12.187,89	82.820,89	95.008,78	0,00	0,00	0,00
OUTROS CONSIGNATARIOS	164,32	2.345,78	2.510,10	0,00	0,00	0,00
DEPOSITOS RECEBIDOS POR DETERMINAÇÃO JUDICIAL	27.377,34	0,00	27.377,34	0,00	0,00	0,00
DEPOSITOS E CAUÇÕES	0,00	22.466,66	0,00	0,00	0,00	22.466,66
IMPOSTO SOBRE A RENDA RETIDO NA FONTE IRRF	1.387,60	54.378,36	54.632,22	0,00	0,00	1.133,74
ISS	0,00	73.214,33	70.807,25	0,00	0,00	2.407,08
CONTRIBUIÇÃO AO RGPS	404.784,52	596.429,28	643.493,69	0,00	0,00	357.720,11
Sub-total	460.765,10	838.072,57	915.110,08	0,00	0,00	383.727,59

*

*

MUNICIPIO DE UIRAMUTA
Anexo 17 - Demonstrativo da Dívida Flutuante
Dezembro(31/12/2025)
GRUPO:PMUI- E MDE

TITULOS	SALDO ANTERIOR	MOVIMENTO DO PERIODO				SALDO P/ O PERIODO SEGUINTE
		INSCRIÇÃO	BAIXA	TRANSF .RP NAO PROC. LIQ		
				INSCR	BAIXA	
TOTAL	7.604.531,93	5.392.311,70	7.037.093,72	1.008,00	1.008,00	5.959.749,91

BENISIO ROBERTO DE SOUZA
PREFEITO MUNICIPAL
988.006.632-49

GLADYS MATILDE BUENO BRASIL
CRC 000280/O-2
027.846.702-44

DENISMAR HORTA THOMÉ
SECRETÁRIO DE FINANÇAS
382.895.712-91

*

*

01 - I - 02

QUADRO DE DETALHAMENTO DA DESPESA FINAL



MUNICÍPIO DE UIRAMUTA

Rua Cici Mota, s/n - Centro.

01612681/0001-01

Exercício: 2025

QUADRO DE DETALHAMENTO DA DESPESA FINAL

Pag 01 de 11

Fi	Func	Econ	Especificação	Dotação Inicial	Dotação Atualizada	Valor Empenhado	Valor Liquidado	Valor em Liq.	Valor Pago	Restos a pagar
PODER EXECUTIVO										
0202			GABINETE DO PREFEITO	1.473.289,53	497.335,84	485.854,98	485.854,98	0,00	485.854,98	0,00
020200			GABINETE DO PREFEITO							
04.122.2000.2002.0000			MANUTENÇÃO DO GABINETE DO PREFEITO							
012	3.1.90.04.00		CONTRATAÇÃO POR TEMPO DETERMINADO	1.179.999,04	41,37	0,00	0,00	0,00	0,00	0,00
355	3.1.90.11.00		VENCIMENTOS E VANTAGENS FIXAS - PESSOAL CIVIL	0,00	422.866,98	421.854,98	421.854,98	0,00	421.854,98	0,00
013	3.3.90.14.00		DIÁRIAS - CIVIL	51.488,95	51.488,95	49.840,00	49.840,00	0,00	49.840,00	0,00
014	3.3.90.30.00		MATERIAL DE CONSUMO	17.409,64	409,64	0,00	0,00	0,00	0,00	0,00
015	3.3.90.33.00		PASSAGENS E DESPESAS COM LOCOMOÇÃO	27.835,83	35,83	0,00	0,00	0,00	0,00	0,00
016	3.3.90.39.00		OUTROS SERVIÇOS DE TERCEIROS - PESSOA JURÍDICA	31.292,59	2.292,59	0,00	0,00	0,00	0,00	0,00
017	4.4.90.52.00		EQUIPAMENTOS E MATERIAL PERMANENTE	50.617,91	1.617,91	0,00	0,00	0,00	0,00	0,00
08.243.2000.2042.0000			MANUTENÇÃO DO CONSELHO TUTELAR							
018	3.3.90.14.00		DIÁRIAS - CIVIL	11.905,15	14.905,15	14.160,00	14.160,00	0,00	14.160,00	0,00
019	3.3.90.30.00		MATERIAL DE CONSUMO	19.165,25	165,25	0,00	0,00	0,00	0,00	0,00
020	3.3.90.39.00		OUTROS SERVIÇOS DE TERCEIROS - PESSOA JURÍDICA	10.063,17	0,17	0,00	0,00	0,00	0,00	0,00
10.243.0078.2119.0000			GESTÃO DO PACTO PELA PRIMEIRA INFÂNCIA - 0 A 6 ANOS							
021	3.3.90.30.00		MATERIAL DE CONSUMO	73.512,00	3.512,00	0,00	0,00	0,00	0,00	0,00
0202			GABINETE DO PREFEITO	71.072,77	3.655,13	0,00	0,00	0,00	0,00	0,00
020201			PROCURADORIA MUNICIPAL							
04.122.2000.2089.0000			MANUTENÇÃO DA PROCURADORIA							
022	3.3.90.14.00		DIÁRIAS - CIVIL	8.265,19	3.565,19	0,00	0,00	0,00	0,00	0,00
023	3.3.90.30.00		MATERIAL DE CONSUMO	22.717,64	0,00	0,00	0,00	0,00	0,00	0,00
024	3.3.90.39.00		OUTROS SERVIÇOS DE TERCEIROS - PESSOA JURÍDICA	40.089,94	89,94	0,00	0,00	0,00	0,00	0,00
0202			GABINETE DO PREFEITO	68.133,49	10.094,95	2.290,00	2.290,00	0,00	2.290,00	0,00
020202			CONTROLE INTERNO							
04.124.2000.2006.0000			MANUTENÇÃO DAS ATIVIDADES DO CONTROLE INTERNO							
025	3.3.90.14.00		DIÁRIAS - CIVIL	9.236,32	9.236,32	2.290,00	2.290,00	0,00	2.290,00	0,00
026	3.3.90.30.00		MATERIAL DE CONSUMO	23.311,58	311,58	0,00	0,00	0,00	0,00	0,00
027	3.3.90.39.00		OUTROS SERVIÇOS DE TERCEIROS - PESSOA JURÍDICA	35.585,59	547,05	0,00	0,00	0,00	0,00	0,00
0202			GABINETE DO PREFEITO	32.878,43	11.878,43	0,00	0,00	0,00	0,00	0,00
020203			OUIDORIA MUNICIPAL							
04.122.2000.2090.0000			MANUTENÇÃO DA OUIDORIA							
028	3.3.90.14.00		DIÁRIAS - CIVIL	6.363,74	6.363,74	0,00	0,00	0,00	0,00	0,00

**MUNICIPIO DE UIRAMUTA**

Rua Cici Mota, s/n - Centro.

01612681/0001-01

Exercício: 2025

QUADRO DE DETALHAMENTO DA DESPESA FINAL

Pag 02 de 11

Fi	Func	Econ	Especificação	Dotação Inicial	Dotação Atualizada	Valor Empenhado	Valor Liquidado	Valor em Liq.	Valor Pago	Restos a pagar
PODER EXECUTIVO										
0202			GABINETE DO PREFEITO	32.878,43	11.878,43	0,00	0,00	0,00	0,00	0,00
020203			OUVIDORIA MUNICIPAL							
04.122.2000.2090.0000			MANUTENÇÃO DA OUVIDORIA							
029	3.3.90.30.00		MATERIAL DE CONSUMO	5.133,39	5.133,39	0,00	0,00	0,00	0,00	0,00
030	3.3.90.39.00		OUTROS SERVIÇOS DE TERCEIROS - PESSOA JURÍDICA	21.381,30	381,30	0,00	0,00	0,00	0,00	0,00
0202			GABINETE DO PREFEITO	169.126,10	102.126,10	50.000,00	50.000,00	0,00	50.000,00	0,00
020204			REPRESENTAÇÃO EM BOA VISTA							
04.122.2000.2003.0000			MANUTENÇÃO DA REPRESENTAÇÃO NA CAPITAL							
031	3.3.90.30.00		MATERIAL DE CONSUMO	61.471,24	5.471,24	0,00	0,00	0,00	0,00	0,00
032	3.3.90.39.00		OUTROS SERVIÇOS DE TERCEIROS - PESSOA JURÍDICA	40.838,29	90.838,29	50.000,00	50.000,00	0,00	50.000,00	0,00
033	4.4.90.52.00		EQUIPAMENTOS E MATERIAL PERMANENTE	66.816,57	5.816,57	0,00	0,00	0,00	0,00	0,00
0203			SECRETARIA MUNICIPAL DE ADMINISTRAÇÃO	2.274.257,86	8.529.482,95	7.131.439,92	6.910.099,97	0,00	6.851.848,94	279.590,98
020300			SECRETARIA MUNICIPAL DE ADMINISTRAÇÃO							
04.122.2100.2004.0000			MANUTENÇÃO DA SECRETARIA DE ADMINISTRAÇÃO							
034	3.3.90.14.00		DIÁRIAS - CIVIL	33.744,61	48.944,61	43.520,00	43.520,00	0,00	43.520,00	0,00
035	3.3.90.30.00		MATERIAL DE CONSUMO	82.321,45	2.406.350,45	1.884.532,77	1.823.682,28	0,00	1.823.682,28	60.850,49
360	3.3.90.36.00		OUTROS SERVIÇOS DE TERCEIROS - PESSOA FÍSICA	0,00	195.000,00	195.000,00	180.000,00	0,00	180.000,00	15.000,00
036	3.3.90.39.00		OUTROS SERVIÇOS DE TERCEIROS - PESSOA JURÍDICA	27.340,68	3.396.880,01	2.968.578,85	2.823.089,39	0,00	2.792.295,39	176.283,46
372	3.3.90.93.00		INDENIZAÇÕES E RESTITUIÇÕES	0,00	84.250,00	84.087,73	84.087,73	0,00	84.087,73	0,00
037	4.4.90.52.00		EQUIPAMENTOS E MATERIAL PERMANENTE	124.311,40	17.311,40	16.960,00	16.960,00	0,00	16.960,00	0,00
04.122.2100.2041.0000			MANUTENÇÃO DA FROTA MUNICIPAL							
038	3.3.90.39.00		OUTROS SERVIÇOS DE TERCEIROS - PESSOA JURÍDICA	20.546,80	46,80	0,00	0,00	0,00	0,00	0,00
04.122.2100.2078.0000			GESTÃO DE PESSOAL E ENCARGOS							
039	3.1.90.04.00		CONTRATAÇÃO POR TEMPO DETERMINADO	903.774,93	7.714,03	0,00	0,00	0,00	0,00	0,00
040	3.1.90.11.00		VENCIMENTOS E VANTAGENS FIXAS - PESSOAL CIVIL	675.386,14	1.666.153,80	1.593.349,12	1.593.349,12	0,00	1.593.349,12	0,00
041	3.1.90.13.00		OBRIGAÇÕES PATRONAIS	406.831,85	706.831,85	345.411,45	345.411,45	0,00	317.954,42	27.457,03
0204			SECRETARIA MUNICIPAL DE AGRICULTURA E ABASTECIMENTO	524.043,54	517.091,52	481.187,92	460.184,70	0,00	460.184,70	21.003,22
020400			SECRETARIA MUN. DE AGRICULTURA E ABASTECIMENTO							
20.122.2400.2008.0000			MANUTENÇÃO DA SECRETARIA DE AGRICULTURA							
042	3.3.90.30.00		MATERIAL DE CONSUMO	56.867,18	224.867,18	216.147,26	195.144,04	0,00	195.144,04	21.003,22
043	3.3.90.35.00		SERVIÇOS DE CONSULTORIA	16.564,25	564,25	0,00	0,00	0,00	0,00	0,00



MUNICÍPIO DE UIRAMUTA

Rua Cici Mota, s/n - Centro.

01612681/0001-01

Exercício: 2025

QUADRO DE DETALHAMENTO DA DESPESA FINAL

Pag 03 de 11

Fi	Func	Econ	Especificação	Dotação Inicial	Dotação Atualizada	Valor Empenhado	Valor Liquidado	Valor em Liq.	Valor Pago	Restos a pagar
PODER EXECUTIVO										
0204			SECRETARIA MUNICIPAL DE AGRICULTURA E ABASTECIMENTO	524.043,54	517.091,52	481.187,92	460.184,70	0,00	460.184,70	21.003,22
20.122.2400.2008.0000			MANUTENÇÃO DA SECRETARIA DE AGRICULTURA							
044	3.3.90.39.00		OUTROS SERVIÇOS DE TERCEIROS - PESSOA JURÍDICA	61.445,56	173.445,56	158.400,00	158.400,00	0,00	158.400,00	0,00
20.605.2400.2009.0000			DISTRIBUIÇÃO DE INSUNOS AGROPECUÁRIOS							
045	3.3.90.32.00		Material, Bem ou Serviço para Distribuição Gratuita	15.558,01	558,01	0,00	0,00	0,00	0,00	0,00
20.605.2400.2011.0000			MECANIZAÇÃO DA AGRICULTURA							
046	3.1.90.04.00		CONTRATAÇÃO POR TEMPO DETERMINADO	47.658,86	0,00	0,00	0,00	0,00	0,00	0,00
356	3.1.90.11.00		VENCIMENTOS E VANTAGENS FIXAS - PESSOAL CIVIL	0,00	97.095,05	93.860,66	93.860,66	0,00	93.860,66	0,00
047	3.3.90.14.00		DIÁRIAS - CIVIL	10.363,39	12.863,39	12.780,00	12.780,00	0,00	12.780,00	0,00
048	3.3.90.30.00		MATERIAL DE CONSUMO	51.297,68	285,68	0,00	0,00	0,00	0,00	0,00
049	4.4.90.52.00		EQUIPAMENTOS E MATERIAL PERMANENTE	162.941,58	81,37	0,00	0,00	0,00	0,00	0,00
20.605.2400.2013.0000			INCENTIVO DA AGRICULTURA SUSTENTÁVEL							
050	3.3.90.30.00		MATERIAL DE CONSUMO	28.777,03	77,03	0,00	0,00	0,00	0,00	0,00
051	4.4.90.52.00		EQUIPAMENTOS E MATERIAL PERMANENTE	54.970,45	970,45	0,00	0,00	0,00	0,00	0,00
20.605.2400.2015.0000			MANUTENÇÃO DE HORTA COMUNITÁRIAS							
052	3.3.90.30.00		MATERIAL DE CONSUMO	11.939,56	623,56	0,00	0,00	0,00	0,00	0,00
053	3.3.90.36.00		OUTROS SERVIÇOS DE TERCEIROS - PESSOA FÍSICA	5.659,99	5.659,99	0,00	0,00	0,00	0,00	0,00
0204			SECRETARIA MUNICIPAL DE AGRICULTURA E ABASTECIMENTO	208.521,13	0,00	0,00	0,00	0,00	0,00	0,00
020401			GESTÃO DE CONVÊNIOS AGRI.							
20.605.2400.1038.0000			AQUISIÇÃO DE MAQUINAS E IMPLEMENTOS AGRÍCOLAS							
054	4.4.90.52.00		EQUIPAMENTOS E MATERIAL PERMANENTE	141.704,56	0,00	0,00	0,00	0,00	0,00	0,00
20.605.2600.1040.0000			CONSTRUÇÃO DA CASA DE COMERCIALIZAÇÃO INDÍGENA							
055	4.4.90.52.00		EQUIPAMENTOS E MATERIAL PERMANENTE	66.816,57	0,00	0,00	0,00	0,00	0,00	0,00
0205			SECRETARIA MUNICIPAL DE EDUCAÇÃO, CULTURA E DESPORTO	0,00	103.000,00	102.230,86	102.230,86	0,00	102.230,86	0,00
020500			SECRETARIA MUN. DE EDUCAÇÃO, CULTURA E DESPORTO							
12.361.3100.2024.0000			QUOTA SALÁRIO EDUCAÇÃO - QSE							
364	4.4.90.51.00		OBRA E INSTALAÇÕES	0,00	103.000,00	102.230,86	102.230,86	0,00	102.230,86	0,00
0205			SECRETARIA MUNICIPAL DE EDUCAÇÃO, CULTURA E DESPORTO	473.955,42	663.046,17	520.637,00	516.137,00	0,00	516.137,00	4.500,00
020501			GESTÃO DA CULTURA							
13.392.3200.1042.0000			APOIO AOS FESTEJOS DE UIRAMUTÃ							
056	3.3.90.30.00		MATERIAL DE CONSUMO	59.618,52	618,52	0,00	0,00	0,00	0,00	0,00



MUNICIPIO DE UIRAMUTA

Rua Cici Mota, s/n - Centro.

01612681/0001-01

Exercício: 2025

QUADRO DE DETALHAMENTO DA DESPESA FINAL

Pag 05 de 11

Fi	Func	Econ	Especificação	Dotação Inicial	Dotação Atualizada	Valor Empenhado	Valor Liquidado	Valor em Liq.	Valor Pago	Restos a pagar
PODER EXECUTIVO										
0205			SECRETARIA MUNICIPAL DE EDUCAÇÃO, CULTURA E DESPORTO	2.418.543,82	2.826.643,82	2.802.920,14	2.663.943,87	0,00	2.240.188,02	562.732,12
12.122.3000.2023.0000			MANUTENÇÃO DA SECRETARIA MUNICIPAL DE EDUCAÇÃO, CULTURA E DESPORTO							
	072	3.1.90.11.00	VENCIMENTOS E VANTAGENS FIXAS - PESSOAL CIVIL	82.023,72	2.023,72	0,00	0,00	0,00	0,00	0,00
	073	3.1.90.13.00	OBRIGAÇÕES PATRONAIS	2.869,37	2.869,37	0,00	0,00	0,00	0,00	0,00
	074	3.3.90.14.00	DIÁRIAS - CIVIL	98.662,55	56.162,55	52.330,00	52.330,00	0,00	52.330,00	0,00
	075	3.3.90.30.00	MATERIAL DE CONSUMO	164.341,68	122.641,68	122.185,63	122.185,63	0,00	122.185,63	0,00
	076	3.3.90.36.00	OUTROS SERVIÇOS DE TERCEIROS - PESSOA FÍSICA	10.289,76	153.289,76	153.000,00	133.000,00	0,00	127.000,00	26.000,00
	077	3.3.90.39.00	OUTROS SERVIÇOS DE TERCEIROS - PESSOA JURÍDICA	164.341,66	1.169.341,66	1.164.520,86	1.075.552,58	0,00	761.272,26	403.248,60
	378	3.3.90.92.00	DESPESAS DE EXERCÍCIOS ANTERIORES	0,00	480.200,00	480.108,42	480.108,42	0,00	480.108,42	0,00
	078	4.4.90.52.00	EQUIPAMENTOS E MATERIAL PERMANENTE	40.030,68	2.230,68	616,15	0,00	0,00	0,00	616,15
12.244.0078.2119.0000			GESTÃO DO PACTO PELA PRIMEIRA INFÂNCIA - 0 A 6 ANOS							
	079	3.3.90.30.00	MATERIAL DE CONSUMO	57.692,00	2.692,00	0,00	0,00	0,00	0,00	0,00
12.361.3000.2027.0000			MANUTENÇÃO DA REDE DE ENSINO FUNDAMENTAL							
	080	3.3.90.30.00	MATERIAL DE CONSUMO	318.010,28	168.010,28	167.416,35	147.428,63	0,00	147.428,63	19.987,72
	081	3.3.90.39.00	OUTROS SERVIÇOS DE TERCEIROS - PESSOA JURÍDICA	170.882,84	882,84	0,00	0,00	0,00	0,00	0,00
	363	4.4.90.51.00	OBRAS E INSTALAÇÕES	0,00	159.800,00	159.769,16	159.769,16	0,00	159.769,16	0,00
12.361.3000.2077.0000			GESTÃO DO TRANSPORTE ESCOLAR							
	082	3.3.90.30.00	MATERIAL DE CONSUMO	186.636,68	436,68	0,00	0,00	0,00	0,00	0,00
	083	3.3.90.39.00	OUTROS SERVIÇOS DE TERCEIROS - PESSOA JURÍDICA	166.740,38	99.240,38	99.006,00	99.006,00	0,00	0,00	99.006,00
12.361.3000.2078.0000			GESTÃO DE PESSOAL E ENCARGOS							
	084	3.1.90.04.00	CONTRATAÇÃO POR TEMPO DETERMINADO	546.616,44	916,44	0,00	0,00	0,00	0,00	0,00
	085	3.1.90.13.00	OBRIGAÇÕES PATRONAIS	93.543,19	543,19	0,00	0,00	0,00	0,00	0,00
12.365.3000.2028.0000			MANUTENÇÃO DO ENSINO INFANTIL							
	086	3.3.90.30.00	MATERIAL DE CONSUMO	117.729,44	329.029,44	329.015,04	323.480,92	0,00	323.480,92	5.534,12
	087	3.3.90.36.00	OUTROS SERVIÇOS DE TERCEIROS - PESSOA FÍSICA	34.102,72	51.102,72	50.310,00	46.440,00	0,00	42.570,00	7.740,00
	088	3.3.90.39.00	OUTROS SERVIÇOS DE TERCEIROS - PESSOA JURÍDICA	115.559,11	24.559,11	24.043,00	24.043,00	0,00	24.043,00	0,00
	089	4.4.90.52.00	EQUIPAMENTOS E MATERIAL PERMANENTE	48.471,32	671,32	599,53	599,53	0,00	0,00	599,53



MUNICÍPIO DE UIRAMUTA

Rua Cici Mota, s/n - Centro.

01612681/0001-01

Exercício: 2025

QUADRO DE DETALHAMENTO DA DESPESA FINAL

Pag 07 de 11

Fi	Func	Econ	Especificação	Dotação Inicial	Dotação Atualizada	Valor Empenhado	Valor Liquidado	Valor em Liq.	Valor Pago	Restos a pagar
PODER EXECUTIVO										
0208			SECRETARIA MUNICIPAL DE OBRAS E INFRA - ESTRUTURA URBANA	942.856,01	4.321.380,01	3.449.539,67	3.170.057,38	0,00	3.169.023,37	280.516,30
15.451.2300.1025.0000			CONSTRUÇÃO / RESTAURAÇÃO DE ESTRADAS VICINAIS							
	219	3.3.90.39.00	OUTROS SERVIÇOS DE TERCEIROS - PESSOA JURÍDICA	714.640,32	400.140,32	316.047,58	316.047,58	0,00	316.047,58	0,00
15.451.2300.1036.0000			CONSTRUÇÃO DE CENTRO DE TREINAMENTO EM UIRAMUTÃ							
	220	4.4.90.51.00	OBRAS E INSTALAÇÕES	39.625,75	0,00	0,00	0,00	0,00	0,00	0,00
15.451.2300.1041.0000			CONSTRUÇÃO DE PRAÇA NO MUNICÍPIO DE UIRAMUTÃ							
	221	4.4.90.51.00	OBRAS E INSTALAÇÕES	128.822,34	2.822,34	0,00	0,00	0,00	0,00	0,00
15.451.2300.2094.0000			ESTRUTURAÇÃO DA PATRULHA MECANIZADA							
	222	4.4.90.52.00	EQUIPAMENTOS E MATERIAL PERMANENTE	82.651,87	0,00	0,00	0,00	0,00	0,00	0,00
15.452.2300.1039.0000			CONST. PORTAL DE PORTAL E PAVIMENTAÇÃO DA ENTRADA DA CIDADE							
	223	4.4.90.51.00	OBRAS E INSTALAÇÕES	30.136,70	7.136,70	0,00	0,00	0,00	0,00	0,00
15.452.2300.1040.0000			CONSTRUÇÃO DA CASA DE COMERCIALIZAÇÃO INDÍGENA							
	224	4.4.90.51.00	OBRAS E INSTALAÇÕES	30.136,70	136,70	0,00	0,00	0,00	0,00	0,00
16.481.2300.2056.0000			CONSTRUÇÃO DE CASAS DE APOIO PARA PROFESSORES NAS COMUNIDADES INDÍGENAS							
	225	4.4.90.51.00	OBRAS E INSTALAÇÕES	133.633,13	633,13	0,00	0,00	0,00	0,00	0,00
16.482.2300.1006.0000			CONSTRUÇÃO DE HABITAÇÕES DE INTERESSE SOCIAL							
	226	4.4.90.51.00	OBRAS E INSTALAÇÕES	11.147,68	147,68	0,00	0,00	0,00	0,00	0,00
17.512.2300.1011.0000			CONSTRUÇÃO E AMPLIAÇÃO DA REDE DE ÁGUA							
	227	4.4.90.51.00	OBRAS E INSTALAÇÕES	8.017,99	5.017,99	0,00	0,00	0,00	0,00	0,00
17.512.2300.1035.0000			IMPLANTAÇÃO MELHORIAS SANITÁRIAS EM UIRAMUTÃ							
	228	4.4.90.51.00	OBRAS E INSTALAÇÕES	8.017,99	17,99	0,00	0,00	0,00	0,00	0,00
25.451.2300.2116.0000			MANUTENÇÃO ILUMINAÇÃO PUBLICA							
	229	3.3.90.30.00	MATERIAL DE CONSUMO	13.608,47	608,47	0,00	0,00	0,00	0,00	0,00
	230	3.3.90.39.00	OUTROS SERVIÇOS DE TERCEIROS - PESSOA JURÍDICA	14.423,00	423,00	0,00	0,00	0,00	0,00	0,00
25.751.2300.1026.0000			CONSTRUÇÃO / MANUTENÇÃO DE REDES ELÉTRICAS							
	231	3.3.90.39.00	OUTROS SERVIÇOS DE TERCEIROS - PESSOA JURÍDICA	84.365,75	304.565,75	277.757,90	277.757,90	0,00	276.723,89	1.034,01
25.752.2300.1047.0000			CONSTRUÇÃO DE MINI USINAS HIDRELÉTRICAS NAS COMUNIDADES							
	232	4.4.90.51.00	OBRAS E INSTALAÇÕES	6.681,66	6.681,66	0,00	0,00	0,00	0,00	0,00
25.752.2300.1048.0000			IMPLANTAÇÃO DE SISTEMA DE ENERGIA SOLAR NAS ESCOLAS							
	233	4.4.90.51.00	OBRAS E INSTALAÇÕES	133.633,13	633,13	0,00	0,00	0,00	0,00	0,00
0208			SECRETARIA MUNICIPAL DE OBRAS E INFRA - ESTRUTURA URBANA	832.828,16	6.868.780,02	6.827.780,60	6.489.889,90	0,00	5.449.142,18	1.378.638,42
020801			GESTÃO DE CONVENIOS PMC OBRAS							
15.451.2310.1001.0000			SERVIÇOS DE INFRAESTRUTURA URBANA							
	234	3.3.90.30.00	MATERIAL DE CONSUMO	133.078,25	3.078,25	0,00	0,00	0,00	0,00	0,00



MUNICÍPIO DE UIRAMUTÃ

Rua Cici Mota, s/n - Centro.

01612681/0001-01

Exercício: 2025

QUADRO DE DETALHAMENTO DA DESPESA FINAL

Pag 08 de 11

Fi	Func	Econ	Especificação	Dotação Inicial	Dotação Atualizada	Valor Empenhado	Valor Liquidado	Valor em Liq.	Valor Pago	Restos a pagar
PODER EXECUTIVO										
0208			SECRETARIA MUNICIPAL DE OBRAS E INFRA - ESTRUTURA URBANA	6.832.828,16	6.868.780,02	6.827.780,60	6.489.889,90	0,00	5.449.142,18	1.378.638,42
020801			GESTÃO DE CONVENIOS PMC OBRAS							
15.451.2310.1001.0000			SERVIÇOS DE INFRAESTRUTURA URBANA							
	235	3.3.90.39.00	OUTROS SERVIÇOS DE TERCEIROS - PESSOA JURÍDICA	152.422,25	3.422,25	0,00	0,00	0,00	0,00	0,00
	369	3.3.90.93.00	INDENIZAÇÕES E RESTITUIÇÕES	0,00	1.315,00	1.313,66	1.313,66	0,00	1.313,66	0,00
	236	4.4.90.51.00	OBRAS E INSTALAÇÕES	132.114,10	495.100,00	495.045,45	300.969,70	0,00	300.969,70	194.075,75
15.451.2310.1003.0000			CONSTRUÇÃO, REFORMA, AMPLIAÇÃO DE PRÉDIOS PÚBLICOS							
	237	4.4.90.51.00	OBRAS E INSTALAÇÕES	198.634,46	0,00	0,00	0,00	0,00	0,00	0,00
	361	4.4.90.51.00	OBRAS E INSTALAÇÕES	0,00	500.000,00	500.000,00	500.000,00	0,00	500.000,00	0,00
	391	4.4.90.51.00	OBRAS E INSTALAÇÕES	0,00	22.420,00	22.419,27	22.419,27	0,00	18.850,23	3.569,04
15.451.2310.1005.0000			CONSTRUÇÃO E RECUPERAÇÃO DE PONTES E EST. VICINAIS							
	238	3.3.90.36.00	OUTROS SERVIÇOS DE TERCEIROS - PESSOA FÍSICA	41.754,05	754,05	0,00	0,00	0,00	0,00	0,00
	239	3.3.90.39.00	OUTROS SERVIÇOS DE TERCEIROS - PESSOA JURÍDICA	78.801,47	1.001,47	0,00	0,00	0,00	0,00	0,00
15.451.2310.1009.0000			RECUPERAÇÃO DE VIAS PÚBLICAS							
	240	3.3.90.39.00	OUTROS SERVIÇOS DE TERCEIROS - PESSOA JURÍDICA	100.023,43	23,43	0,00	0,00	0,00	0,00	0,00
	241	4.4.90.51.00	OBRAS E INSTALAÇÕES	141.200,23	199,61	0,00	0,00	0,00	0,00	0,00
15.451.2310.1022.0000			SERVIÇO DE RECUPERAÇÃO E REVITALIZAÇÃO DE LOGRADOUROS PÚBLICOS							
	242	4.4.90.51.00	OBRAS E INSTALAÇÕES	135.434,98	5.434,98	0,00	0,00	0,00	0,00	0,00
15.451.2310.1025.0000			CONSTRUÇÃO / RESTAURAÇÃO DE ESTRADAS VICINAIS							
	243	4.4.90.51.00	OBRAS E INSTALAÇÕES	380.000,00	0,00	0,00	0,00	0,00	0,00	0,00
15.451.2310.1036.0000			CONSTRUÇÃO DE CENTRO DE TREINAMENTO EM UIRAMUTÃ							
	244	4.4.90.51.00	OBRAS E INSTALAÇÕES	129.801,39	103,84	0,00	0,00	0,00	0,00	0,00
15.451.2310.1037.0000			AQUISIÇÃO DE CAMINHÃO CAÇAMBA BASCULANTE							
	245	4.4.90.52.00	EQUIPAMENTOS E MATERIAL PERMANENTE	206.115,73	0,00	0,00	0,00	0,00	0,00	0,00
15.451.2310.1041.0000			CONTRUÇÃO DE PRAÇA NO MUNICÍPIO DE UIRAMUTÃ							
	246	4.4.90.51.00	OBRAS E INSTALAÇÕES	192.138,53	0,53	0,00	0,00	0,00	0,00	0,00
15.451.2310.1045.0000			AQUISIÇÃO DE PATRULHA MECANIZADA							
	247	4.4.90.52.00	EQUIPAMENTOS E MATERIAL PERMANENTE	198.702,05	505,38	0,00	0,00	0,00	0,00	0,00
15.452.2310.1010.0000			ABERTURA E RECUPERAÇÃO DE VICINAIS							
	248	4.4.90.51.00	OBRAS E INSTALAÇÕES	440.183,46	5,21	0,00	0,00	0,00	0,00	0,00
	249	4.4.90.52.00	EQUIPAMENTOS E MATERIAL PERMANENTE	360.575,00	0,00	0,00	0,00	0,00	0,00	0,00
15.452.2310.1025.0000			CONSTRUÇÃO / RESTAURAÇÃO DE ESTRADAS VICINAIS							



MUNICIPIO DE UIRAMUTA

Rua Cici Mota, s/n - Centro.

01612681/0001-01

Exercício: 2025

QUADRO DE DETALHAMENTO DA DESPESA FINAL

Pag 09 de 11

Fi	Func	Econ	Especificação	Dotação Inicial	Dotação Atualizada	Valor Empenhado	Valor Liquidado	Valor em Liq.	Valor Pago	Restos a pagar
PODER EXECUTIVO										
0208			SECRETARIA MUNICIPAL DE OBRAS E INFRA - ESTRUTURA URBANA	6.832.828,16	6.868.780,02	6.827.780,60	6.489.889,90	0,00	5.449.142,18	1.378.638,42
15.452.2310.1025.0000			CONSTRUÇÃO / RESTAURAÇÃO DE ESTRADAS VICINAIS							
250	4.4.90.51.00		OBRAS E INSTALAÇÕES	1.255.335,07	5.335,07	0,00	0,00	0,00	0,00	0,00
15.452.2310.1039.0000			CONST. PORTAL DE PORTAL E PAVIMENTAÇÃO DA ENTRADA DA CIDADE							
251	4.4.90.51.00		OBRAS E INSTALAÇÕES	1.123.870,08	6.870,08	0,00	0,00	0,00	0,00	0,00
15.452.2310.1040.0000			CONSTRUÇÃO DA CASA DE COMERCIALIZAÇÃO INDÍGENA							
252	4.4.90.51.00		OBRAS E INSTALAÇÕES	157.543,42	7.543,42	0,00	0,00	0,00	0,00	0,00
15.751.2310.1026.0000			CONSTRUÇÃO / MANUTENÇÃO DE REDES ELÉTRICAS							
253	4.4.90.51.00		OBRAS E INSTALAÇÕES	33.595,85	5.132.793,92	5.132.790,90	4.988.975,95	0,00	4.303.118,23	829.672,67
16.482.2310.1006.0000			CONSTRUÇÃO DE HABITAÇÕES DE INTERESSE SOCIAL							
254	4.4.90.51.00		OBRAS E INSTALAÇÕES	278.708,34	0,00	0,00	0,00	0,00	0,00	0,00
17.512.2310.1011.0000			CONSTRUÇÃO E AMPLIAÇÃO DA REDE DE ÁGUA							
255	3.3.90.39.00		OUTROS SERVIÇOS DE TERCEIROS - PESSOA JURÍDICA	32.225,42	2.805,42	0,00	0,00	0,00	0,00	0,00
17.512.2310.1028.0000			CONSTRUÇÃO DE POÇOS SEMI ARTESIANOS							
256	4.4.90.51.00		OBRAS E INSTALAÇÕES	267.266,27	0,00	0,00	0,00	0,00	0,00	0,00
17.512.2310.1029.0000			CONSTRUÇÃO DE SISTEMA DE CAPTAÇÃO, TRATAMENTO E ABASTECIMENTO DE ÁGUA (ETA)(POR GRAVIDADE)							
257	4.4.90.51.00		OBRAS E INSTALAÇÕES	256.669,40	0,00	0,00	0,00	0,00	0,00	0,00
17.512.2310.1035.0000			IMPLANTAÇÃO MELHORIAS SANITÁRIAS EM UIRAMUTÁ							
258	4.4.90.51.00		OBRAS E INSTALAÇÕES	111.802,35	0,00	0,00	0,00	0,00	0,00	0,00
25.751.2310.1023.0000			IMPLANTAÇÃO / REVITALIZAÇÃO DA ILUMINAÇÃO PÚBLICA							
259	4.4.90.51.00		OBRAS E INSTALAÇÕES	135.434,98	676.434,98	676.211,32	676.211,32	0,00	324.890,36	351.320,96
25.752.2310.1047.0000			CONSTRUÇÃO DE MINI USINAS HIDRELÉTRICAS NAS COMUNIDADES							
260	4.4.90.51.00		OBRAS E INSTALAÇÕES	133.633,13	3.633,13	0,00	0,00	0,00	0,00	0,00
27.812.2310.1043.0000			CONSTRUÇÃO DE QUADRA ESPORTIVA COBERTA - COMUNIDADE DE ENSEADA							
261	4.4.90.51.00		OBRAS E INSTALAÇÕES	25.764,47	0,00	0,00	0,00	0,00	0,00	0,00
0210			SECRETARIA DE ASSUNTOS INDÍGENAS	450.788,24	13.577,72	0,00	0,00	0,00	0,00	0,00
021000			SECRETARIA DE ASSUNTOS INDÍGENAS							
04.122.2600.2051.0000			MANUTENÇÃO DA SECRETARIA DE ASSUNTOS INDÍGENAS							
320	3.3.90.30.00		MATERIAL DE CONSUMO	47.618,13	618,13	0,00	0,00	0,00	0,00	0,00
321	3.3.90.39.00		OUTROS SERVIÇOS DE TERCEIROS - PESSOA JURÍDICA	34.003,26	4.003,26	0,00	0,00	0,00	0,00	0,00
379	4.4.90.52.00		EQUIPAMENTOS E MATERIAL PERMANENTE	0,00	0,00	0,00	0,00	0,00	0,00	0,00
13.392.2600.2066.0000			PROGRAMA DE REVITALIZAÇÃO DO ARTESANATO INDÍGENA							
322	3.3.90.30.00		MATERIAL DE CONSUMO	19.794,62	84,10	0,00	0,00	0,00	0,00	0,00
323	3.3.90.39.00		OUTROS SERVIÇOS DE TERCEIROS - PESSOA JURÍDICA	29.569,30	69,30	0,00	0,00	0,00	0,00	0,00



MUNICIPIO DE UIRAMUTA

Rua Cici Mota, s/n - Centro.

01612681/0001-01

Exercício: 2025

QUADRO DE DETALHAMENTO DA DESPESA FINAL

Pag 10 de 11

Fi	Func	Econ	Especificação	Dotação Inicial	Dotação Atualizada	Valor Empenhado	Valor Liquidado	Valor em Liq.	Valor Pago	Restos a pagar
PODER EXECUTIVO										
0210			SECRETARIA DE ASSUNTOS INDÍGENAS	450.788,24	13.577,72	0,00	0,00	0,00	0,00	0,00
20.605.2400.2007.0000			APOIO AOS AGRICULTORES NA COMERCIALIZAÇÃO E TRANSPORTE DA PRODUÇÃO							
324	3.3.90.39.00		OUTROS SERVIÇOS DE TERCEIROS - PESSOA JURÍDICA	96.710,25	6.710,25	0,00	0,00	0,00	0,00	0,00
20.605.2400.2067.0000			PROGRAMA MUNICIPAL DE FORTALECIMENTO DA AGRICULTURA IRRIGADA							
325	3.3.90.30.00		MATERIAL DE CONSUMO	39.589,22	589,22	0,00	0,00	0,00	0,00	0,00
326	3.3.90.39.00		OUTROS SERVIÇOS DE TERCEIROS - PESSOA JURÍDICA	59.138,60	138,60	0,00	0,00	0,00	0,00	0,00
20.607.2600.2012.0000			IRRIGAÇÃO EM COMUNIDADES INDÍGENAS							
327	3.3.90.30.00		MATERIAL DE CONSUMO	59.542,17	542,17	0,00	0,00	0,00	0,00	0,00
328	3.3.90.32.00		Material, Bem ou Serviço para Distribuição Gratuita	29.457,94	457,94	0,00	0,00	0,00	0,00	0,00
329	3.3.90.39.00		OUTROS SERVIÇOS DE TERCEIROS - PESSOA JURÍDICA	35.364,75	364,75	0,00	0,00	0,00	0,00	0,00
0211			SECRETARIA MUNICIPAL DE FINANÇAS E PLANEJAMENTO	8.718.729,80	2.721.496,75	2.546.472,20	2.525.203,02	0,00	2.522.484,27	23.987,93
021100			SECRETARIA MUNICIPAL DE FINANÇAS E PLANEJAMENTO							
04.123.2200.2053.0000			MANUTENÇÃO DA SECRETARIA MUN. DE PLANEJAMENTO E FINANÇAS							
330	3.1.90.04.00		CONTRATAÇÃO POR TEMPO DETERMINADO	650.835,45	0,27	0,00	0,00	0,00	0,00	0,00
331	3.1.90.04.00		CONTRATAÇÃO POR TEMPO DETERMINADO	324.100,13	100,13	0,00	0,00	0,00	0,00	0,00
357	3.1.90.11.00		VENCIMENTOS E VANTAGENS FIXAS - PESSOAL CIVIL	0,00	149.324,22	121.974,55	121.974,55	0,00	121.974,55	0,00
353	3.3.90.36.00		OUTROS SERVIÇOS DE TERCEIROS - PESSOA FÍSICA	0,00	75.000,00	42.000,00	42.000,00	0,00	41.781,25	218,75
332	3.3.90.39.00		OUTROS SERVIÇOS DE TERCEIROS - PESSOA JURÍDICA	55.907,33	975.107,33	898.653,08	877.383,90	0,00	874.883,90	23.769,18
333	3.3.90.47.00		OBRIGAÇÕES TRIBUTÁRIAS E CONTRIBUTIVAS	130.768,00	768,00	0,00	0,00	0,00	0,00	0,00
04.123.2200.2054.0000			CONTRAPARTIDA DE CONVÊNIOS E OUTROS ENTES							
334	4.4.90.51.00		OBRAS E INSTALAÇÕES	108.568,87	68,87	0,00	0,00	0,00	0,00	0,00
335	4.4.90.52.00		EQUIPAMENTOS E MATERIAL PERMANENTE	96.268,64	2.268,64	0,00	0,00	0,00	0,00	0,00
04.123.2200.2091.0000			Modernização da Gestão Financeira							
336	3.3.90.30.00		MATERIAL DE CONSUMO	113.813,01	13,01	0,00	0,00	0,00	0,00	0,00
04.123.2200.2092.0000			Gestão da Dívida Fundada Externa							
337	4.6.90.71.00		PRINCIPAL DA DÍVIDA CONTRATUAL RESGATADA	7.037.614,00	1.242.091,91	1.207.860,86	1.207.860,86	0,00	1.207.860,86	0,00
04.123.2200.2117.0000			PAGAMENTO DE PRECATORIO							
338	3.1.90.91.00		SENTENÇAS JUDICIAIS	144.230,00	264.230,00	263.553,12	263.553,12	0,00	263.553,12	0,00

**MUNICÍPIO DE UIRAMUTA**

Rua Cici Mota, s/n - Centro.

01612681/0001-01

Exercício: 2025

QUADRO DE DETALHAMENTO DA DESPESA FINAL

Pag 11 de 11

Fi	Func	Econ	Especificação	Dotação Inicial	Dotação Atualizada	Valor Empenhado	Valor Liquidado	Valor em Liq.	Valor Pago	Restos a pagar
PODER EXECUTIVO										
0211			SECRETARIA MUNICIPAL DE FINANÇAS E PLANEJAMENTO	8.718.729,80	2.721.496,75	2.546.472,20	2.525.203,02	0,00	2.522.484,27	23.987,93
04.123.2200.2117.0000			PAGAMENTO DE PRECATORIO							
339	3.3.90.91.00		SENTENÇAS JUDICIAIS	56.624,37	12.524,37	12.430,59	12.430,59	0,00	12.430,59	0,00
0221			SECRETARIA MUNICIPAL DE MEIO AMBIENTE E TURISMO	266.189,73	488.448,25	481.150,50	458.650,50	0,00	155.817,75	325.332,75
022100			SECRETARIA MUNICIPAL DE MEIO AMBIENTE E TURISMO							
04.122.2500.2081.0000			MANUNTENÇÃO DA SECRETARIA DO MEIO AMBIENTE E TURISMO							
340	3.1.90.04.00		CONTRATAÇÃO POR TEMPO DETERMINADO	31.095,99	0,00	0,00	0,00	0,00	0,00	0,00
359	3.1.90.11.00		VENCIMENTOS E VANTAGENS FIXAS - PESSOAL CIVIL	0,00	140.354,51	136.767,75	136.767,75	0,00	136.767,75	0,00
341	3.3.90.14.00		DIÁRIAS - CIVIL	6.227,97	20.527,97	19.050,00	19.050,00	0,00	19.050,00	0,00
342	3.3.90.30.00		MATERIAL DE CONSUMO	25.764,47	298.764,47	298.332,75	289.332,75	0,00	0,00	298.332,75
343	3.3.90.32.00		Material, Bem ou Serviço para Distribuição Gratuita	10.305,78	5,78	0,00	0,00	0,00	0,00	0,00
344	3.3.90.39.00		OUTROS SERVIÇOS DE TERCEIROS - PESSOA JURÍDICA	25.764,47	27.764,47	27.000,00	13.500,00	0,00	0,00	27.000,00
345	4.4.90.52.00		EQUIPAMENTOS E MATERIAL PERMANENTE	25.764,47	764,47	0,00	0,00	0,00	0,00	0,00
18.542.2500.2076.0000			INCENTIVO A PRESERVAÇÃO DO MEIO AMBIENTE							
346	3.3.90.30.00		MATERIAL DE CONSUMO	61.258,07	258,07	0,00	0,00	0,00	0,00	0,00
347	3.3.90.39.00		OUTROS SERVIÇOS DE TERCEIROS - PESSOA JURÍDICA	80.008,51	8,51	0,00	0,00	0,00	0,00	0,00
0221			SECRETARIA MUNICIPAL DE MEIO AMBIENTE E TURISMO	120.500,12	1.000,12	0,00	0,00	0,00	0,00	0,00
022101			DESENVOLVIMENTO DO TURISMO							
18.542.2500.2055.0000			DESENVOLVIMENTO DO TURISMO MUNICIPAL							
348	3.3.90.30.00		MATERIAL DE CONSUMO	69.697,39	697,39	0,00	0,00	0,00	0,00	0,00
349	3.3.90.39.00		OUTROS SERVIÇOS DE TERCEIROS - PESSOA JURÍDICA	25.038,26	38,26	0,00	0,00	0,00	0,00	0,00
23.695.2500.1044.0000			ELABORAÇÃO DO PLANO MUNICIPAL DE TURISMO							
350	3.3.90.39.00		OUTROS SERVIÇOS DE TERCEIROS - PESSOA JURÍDICA	25.764,47	264,47	0,00	0,00	0,00	0,00	0,00
RESERVA DE CONTINGÊNCIA										
9099			RESERVA DE CONTIGÊNCIA	2.808.527,00	827,00	0,00	0,00	0,00	0,00	0,00
909900			RESERVA DE CONTIGÊNCIA							
99.999.9999.9999.0000			RESERVA DE CONTIGENCIA							
351	9.9.99.99.99		RESERVA DE CONTINGÊNCIA /RESERVA DO RPPS	2.808.527,00	827,00	0,00	0,00	0,00	0,00	0,00
TOTAL				30.717.871,54	31.055.645,78	28.247.362,30	26.395.019,40	0,00	23.693.123,17	4.554.239,13

01 - I - 03

BALANCETE DE VERIFICAÇÃO

**MUNICIPIO DE UIRAMUTA**

Rua Cici Mota, s/n - Centro.

01612681/0001-01

Exercício: 2025

BALANCETE-CONSOLIDADO**Acumulado do Ano até 31/12/2025****Página 1**

CONTA	ENT.	TITULOS	GR/ISF	SALDO ANTERIOR	DÉBITO	CRÉDITO	SALDO ATUAL D_C
10000000	00	ATIVO	-	46.479.705,22	70.528.468,87	67.456.092,11	49.552.081,98
10000000	02	ATIVO	-	42.636.871,17	60.256.609,59	58.299.994,43	44.593.486,33
10000000	06	ATIVO	-	3.842.834,05	10.271.859,28	9.156.097,68	4.958.595,65
11000000	00	ATIVO CIRCULANTE	-	15.594.413,29	49.269.986,80	54.114.122,84	10.750.277,25
11000000	02	ATIVO CIRCULANTE	-	15.425.909,97	41.971.619,98	46.857.519,04	10.540.010,91
11000000	06	ATIVO CIRCULANTE	-	168.503,32	7.298.366,82	7.256.603,80	210.266,34
11100000	00	CAIXA E EQUIVALENTES DE CAIXA	-	14.279.266,58	43.959.110,75	48.776.947,14	9.461.430,19
11100000	02	CAIXA E EQUIVALENTES DE CAIXA	-	14.174.930,63	38.659.195,99	43.495.199,50	9.338.927,12
11100000	06	CAIXA E EQUIVALENTES DE CAIXA	-	104.335,95	5.299.914,76	5.281.747,64	122.503,07
11110000	00	CAIXA E EQUIVALENTES DE CAIXA EM MOEDA NACIONAL	-	14.279.266,58	43.959.110,75	48.776.947,14	9.461.430,19
11110000	02	CAIXA E EQUIVALENTES DE CAIXA EM MOEDA NACIONAL	-	14.174.930,63	38.659.195,99	43.495.199,50	9.338.927,12
11110000	06	CAIXA E EQUIVALENTES DE CAIXA EM MOEDA NACIONAL	-	104.335,95	5.299.914,76	5.281.747,64	122.503,07
11111000	00	CAIXA E EQUIVALENTES DE CAIXA EM MOEDA NACIONAL - CONSOLIDAÇÃO	-	14.279.266,58	43.959.110,75	48.776.947,14	9.461.430,19
11111000	02	CAIXA E EQUIVALENTES DE CAIXA EM MOEDA NACIONAL - CONSOLIDAÇÃO	-	14.174.930,63	38.659.195,99	43.495.199,50	9.338.927,12
11111000	06	CAIXA E EQUIVALENTES DE CAIXA EM MOEDA NACIONAL - CONSOLIDAÇÃO	-	104.335,95	5.299.914,76	5.281.747,64	122.503,07
111110100	(1) 00	CAIXA	P F	0,00 D	856.408,83	856.408,83	0,00 D
111110100	(1) 02	CAIXA	P F	0,00 D	847.986,30	847.986,30	0,00 D
111110100	(1) 06	CAIXA	P F	0,00 D	8.422,53	8.422,53	0,00 D
111110200	(2) 00	CONTA ÚNICA	P F	14.279.266,58 D	43.102.701,92	47.920.538,31	9.461.430,19 D
111110200	(2) 02	CONTA ÚNICA	P F	14.174.930,63 D	37.811.209,69	42.647.213,20	9.338.927,12 D
111110200	(2) 06	CONTA ÚNICA	P F	104.335,95 D	5.291.492,23	5.273.325,11	122.503,07 D
11200000	00	CRÉDITOS A CURTO PRAZO	-	0,00	21.291,08	21.291,08	0,00
11200000	02	CRÉDITOS A CURTO PRAZO	-	0,00	21.291,08	21.291,08	0,00
11210000	00	CRÉDITOS TRIBUTÁRIOS A RECEBER	-	0,00	7.961,63	7.961,63	0,00
11210000	02	CRÉDITOS TRIBUTÁRIOS A RECEBER	-	0,00	7.961,63	7.961,63	0,00
11211000	00	CRÉDITOS TRIBUTÁRIOS A RECEBER - CONSOLIDAÇÃO	-	0,00	7.961,63	7.961,63	0,00
11211000	02	CRÉDITOS TRIBUTÁRIOS A RECEBER - CONSOLIDAÇÃO	-	0,00	7.961,63	7.961,63	0,00
112110100	00	IMPOSTOS	-	0,00	7.961,63	7.961,63	0,00
112110100	02	IMPOSTOS	-	0,00	7.961,63	7.961,63	0,00
112110101	(4) 00	IMPOSTO SOBRE A RENDA E PROVENTOS DE QUALQUER NATUREZA	P P	0,00 D	7.961,63	7.961,63	0,00 D
112110101	(4) 02	IMPOSTO SOBRE A RENDA E PROVENTOS DE QUALQUER NATUREZA	P P	0,00 D	7.961,63	7.961,63	0,00 D
11250000	00	DÍVIDA ATIVA TRIBUTÁRIA	-	0,00	13.329,45	13.329,45	0,00
11250000	02	DÍVIDA ATIVA TRIBUTÁRIA	-	0,00	13.329,45	13.329,45	0,00
11251000	00	DÍVIDA ATIVA TRIBUTÁRIA - CONSOLIDAÇÃO	-	0,00	13.329,45	13.329,45	0,00
11251000	02	DÍVIDA ATIVA TRIBUTÁRIA - CONSOLIDAÇÃO	-	0,00	13.329,45	13.329,45	0,00
112510100	00	DÍVIDA ATIVA TRIBUTÁRIA DOS IMPOSTOS	-	0,00	13.329,45	13.329,45	0,00
112510100	02	DÍVIDA ATIVA TRIBUTÁRIA DOS IMPOSTOS	-	0,00	13.329,45	13.329,45	0,00
112510101	(21)00	DÍVIDA ATIVA DO IMPOSTO SOBRE A RENDA E PROVENTOS DE QUALQUER NATUREZA	P P	0,00 D	13.329,45	13.329,45	0,00 D
112510101	(21)02	DÍVIDA ATIVA DO IMPOSTO SOBRE A RENDA E PROVENTOS DE QUALQUER NATUREZA	P P	0,00 D	13.329,45	13.329,45	0,00 D
11300000	00	DEMAIS CRÉDITOS E VALORES A CURTO PRAZO	-	1.315.146,71	133.262,04	159.561,69	1.288.847,06
11300000	02	DEMAIS CRÉDITOS E VALORES A CURTO PRAZO	-	1.250.979,34	101.662,89	151.558,44	1.201.083,79
11300000	06	DEMAIS CRÉDITOS E VALORES A CURTO PRAZO	-	64.167,37	31.599,15	8.003,25	87.763,27
11340000	00	CRÉDITOS POR DANOS AO PATRIMÔNIO	-	1.153.819,24	0,00	0,00	1.153.819,24
11340000	02	CRÉDITOS POR DANOS AO PATRIMÔNIO	-	1.103.468,67	0,00	0,00	1.103.468,67
11340000	06	CRÉDITOS POR DANOS AO PATRIMÔNIO	-	50.350,57	0,00	0,00	50.350,57
11341000	00	CRÉDITOS POR DANOS AO PATRIMONIO-CONSOLIDAÇÃO	-	1.153.819,24	0,00	0,00	1.153.819,24
11341000	02	CRÉDITOS POR DANOS AO PATRIMONIO-CONSOLIDAÇÃO	-	1.103.468,67	0,00	0,00	1.103.468,67
11341000	06	CRÉDITOS POR DANOS AO PATRIMONIO-CONSOLIDAÇÃO	-	50.350,57	0,00	0,00	50.350,57
113410100	00	CRÉDITOS POR DANOS AO PATRIMONIO DECORRENTES DE PROCESSOS ADMINISTRATIVOS	-	1.153.819,24	0,00	0,00	1.153.819,24
113410100	02	CRÉDITOS POR DANOS AO PATRIMONIO DECORRENTES DE PROCESSOS ADMINISTRATIVOS	-	1.103.468,67	0,00	0,00	1.103.468,67
113410100	06	CRÉDITOS POR DANOS AO PATRIMONIO DECORRENTES DE PROCESSOS ADMINISTRATIVOS	-	50.350,57	0,00	0,00	50.350,57
113410199	(3) 00	OUTROS CRÉDITOS POR DANO AO PATRIMÔNIO - CRÉDITOS ADMINISTRATIVOS	P P	1.153.819,24 D	0,00	0,00	1.153.819,24 D

**MUNICIPIO DE UIRAMUTA**

Rua Cici Mota, s/n - Centro.

01612681/0001-01

Exercício: 2025

BALANCETE-CONSOLIDADO**Acumulado do Ano até 31/12/2025****Página 2**

CONTA	ENT.	TITULOS	GR/ISF	SALDO ANTERIOR	DÉBITO	CRÉDITO	SALDO ATUAL D_C
113410199	(3) 02	OUTROS CRÉDITOS POR DANO AO PATRIMÔNIO - CRÉDITOS ADMINISTRATIVOS	P P	1.103.468,67 D	0,00	0,00	1.103.468,67 D
113410199	(3) 06	OUTROS CRÉDITOS POR DANO AO PATRIMÔNIO - CRÉDITOS ADMINISTRATIVOS	P P	50.350,57 D	0,00	0,00	50.350,57 D
113800000	00	OUTROS CRÉDITOS A RECEBER E VALORES A CURTO PRAZO	-	161.327,47	133.262,04	159.561,69	135.027,82
113800000	02	OUTROS CRÉDITOS A RECEBER E VALORES A CURTO PRAZO	-	147.510,67	101.662,89	151.558,44	97.615,12
113800000	06	OUTROS CRÉDITOS A RECEBER E VALORES A CURTO PRAZO	-	13.816,80	31.599,15	8.003,25	37.412,70
113810000	00	OUTROS CRÉDITOS A RECEBER E VALORES A CURTO PRAZO - CONSOLIDAÇÃO	-	161.327,47	133.262,04	159.561,69	135.027,82
113810000	02	OUTROS CRÉDITOS A RECEBER E VALORES A CURTO PRAZO - CONSOLIDAÇÃO	-	147.510,67	101.662,89	151.558,44	97.615,12
113810000	06	OUTROS CRÉDITOS A RECEBER E VALORES A CURTO PRAZO - CONSOLIDAÇÃO	-	13.816,80	31.599,15	8.003,25	37.412,70
113810600	(3) 00	VALORES EM TRÂNSITO REALIZÁVEIS A CURTO PRAZO	P F	122.743,71 D	70.095,37	72.407,66	120.431,42 D
113810600	(3) 02	VALORES EM TRÂNSITO REALIZÁVEIS A CURTO PRAZO	P F	108.926,91 D	38.496,22	64.404,41	83.018,72 D
113810600	(3) 06	VALORES EM TRÂNSITO REALIZÁVEIS A CURTO PRAZO	P F	13.816,80 D	31.599,15	8.003,25	37.412,70 D
113810800	(3) 00	CRÉDITOS A RECEBER POR REEMBOLSO DE SALÁRIO FAMÍLIA PAGO	P F	11.450,19 D	28.199,09	29.280,16	10.369,12 D
113810800	(3) 02	CRÉDITOS A RECEBER POR REEMBOLSO DE SALÁRIO FAMÍLIA PAGO	P F	11.450,19 D	28.199,09	29.280,16	10.369,12 D
113810900	(3) 00	CRÉDITOS A RECEBER POR REEMBOLSO DE SALÁRIO MATERNIDADE PAGO	P F	27.133,57 D	34.967,58	57.873,87	4.227,28 D
113810900	(3) 02	CRÉDITOS A RECEBER POR REEMBOLSO DE SALÁRIO MATERNIDADE PAGO	P F	27.133,57 D	34.967,58	57.873,87	4.227,28 D
115000000	00	ESTOQUES	-	0,00	5.156.322,93	5.156.322,93	0,00
115000000	02	ESTOQUES	-	0,00	3.189.470,02	3.189.470,02	0,00
115000000	06	ESTOQUES	-	0,00	1.966.852,91	1.966.852,91	0,00
115600000	00	ALMOXARIFADO	-	0,00	5.156.322,93	5.156.322,93	0,00
115600000	02	ALMOXARIFADO	-	0,00	3.189.470,02	3.189.470,02	0,00
115600000	06	ALMOXARIFADO	-	0,00	1.966.852,91	1.966.852,91	0,00
115610000	00	ALMOXARIFADO - CONSOLIDAÇÃO	-	0,00	5.156.322,93	5.156.322,93	0,00
115610000	02	ALMOXARIFADO - CONSOLIDAÇÃO	-	0,00	3.189.470,02	3.189.470,02	0,00
115610000	06	ALMOXARIFADO - CONSOLIDAÇÃO	-	0,00	1.966.852,91	1.966.852,91	0,00
115610100	(21)00	MATERIAL DE CONSUMO	P P	0,00 D	3.267.134,76	3.267.134,76	0,00 D
115610100	(21)02	MATERIAL DE CONSUMO	P P	0,00 D	2.190.473,74	2.190.473,74	0,00 D
115610100	(21)06	MATERIAL DE CONSUMO	P P	0,00 D	1.076.661,02	1.076.661,02	0,00 D
115610200	(21)00	GÊNEROS ALIMENTÍCIOS	P P	0,00 D	1.119.503,83	1.119.503,83	0,00 D
115610200	(21)02	GÊNEROS ALIMENTÍCIOS	P P	0,00 D	289.332,75	289.332,75	0,00 D
115610200	(21)06	GÊNEROS ALIMENTÍCIOS	P P	0,00 D	830.171,08	830.171,08	0,00 D
115610400	(21)00	AUTOPEÇAS	P P	0,00 D	11.642,35	11.642,35	0,00 D
115610400	(21)06	AUTOPEÇAS	P P	0,00 D	11.642,35	11.642,35	0,00 D
115610700	(21)00	MATERIAL DE EXPEDIENTE	P P	0,00 D	216.667,59	216.667,59	0,00 D
115610700	(21)02	MATERIAL DE EXPEDIENTE	P P	0,00 D	168.289,13	168.289,13	0,00 D
115610700	(21)06	MATERIAL DE EXPEDIENTE	P P	0,00 D	48.378,46	48.378,46	0,00 D
115610800	(21)00	MATERIAIS A CLASSIFICAR	P P	0,00 D	172.950,00	172.950,00	0,00 D
115610800	(21)02	MATERIAIS A CLASSIFICAR	P P	0,00 D	172.950,00	172.950,00	0,00 D
115619900	(21)00	OUTROS - ALMOXARIFADO	P P	0,00 D	368.424,40	368.424,40	0,00 D
115619900	(21)02	OUTROS - ALMOXARIFADO	P P	0,00 D	368.424,40	368.424,40	0,00 D
120000000	00	ATIVO NÃO CIRCULANTE	-	30.885.291,93	21.258.482,07	13.341.969,27	38.801.804,73
120000000	02	ATIVO NÃO CIRCULANTE	-	27.210.961,20	18.284.989,61	11.442.475,39	34.053.475,42
120000000	06	ATIVO NÃO CIRCULANTE	-	3.674.330,73	2.973.492,46	1.899.493,88	4.748.329,31
123000000	00	IMOBILIZADO	-	30.885.291,93	21.258.482,07	13.341.969,27	38.801.804,73
123000000	02	IMOBILIZADO	-	27.210.961,20	18.284.989,61	11.442.475,39	34.053.475,42
123000000	06	IMOBILIZADO	-	3.674.330,73	2.973.492,46	1.899.493,88	4.748.329,31
123100000	00	BENS MOVEIS	-	5.548.510,07	4.929.734,00	2.515.763,10	7.962.480,97
123100000	02	BENS MOVEIS	-	4.854.970,71	2.602.222,00	1.352.007,00	6.105.185,71
123100000	06	BENS MOVEIS	-	693.539,36	2.327.512,00	1.163.756,10	1.857.295,26
123110000	00	BENS MOVEIS- CONSOLIDAÇÃO	-	5.548.510,07	4.929.734,00	2.515.763,10	7.962.480,97
123110000	02	BENS MOVEIS- CONSOLIDAÇÃO	-	4.854.970,71	2.602.222,00	1.352.007,00	6.105.185,71
123110000	06	BENS MOVEIS- CONSOLIDAÇÃO	-	693.539,36	2.327.512,00	1.163.756,10	1.857.295,26
123110100	00	MÁQUINAS, APARELHOS, EQUIPAMENTOS E FERRAMENTAS	-	110.575,40	6.155,00	0,00	116.730,40
123110100	02	MÁQUINAS, APARELHOS, EQUIPAMENTOS E FERRAMENTAS	-	96.775,40	6.155,00	0,00	102.930,40
123110100	06	MÁQUINAS, APARELHOS, EQUIPAMENTOS E FERRAMENTAS	-	13.800,00	0,00	0,00	13.800,00
123110102	(21)00	APARELHOS E EQUIPAMENTOS DE COMUNICAÇÃO	P P	35.612,35 D	0,00	0,00	35.612,35 D

**MUNICÍPIO DE UIRAMUTA**

Rua Cici Mota, s/n - Centro.

01612681/0001-01

Exercício: 2025

BALANCETE-CONSOLIDADO**Acumulado do Ano até 31/12/2025****Página 3**

CONTA	ENT.	TÍTULOS	GR/ISF	SALDO ANTERIOR	DÉBITO	CRÉDITO	SALDO ATUAL D_C
123110102	(21)02	APARELHOS E EQUIPAMENTOS DE COMUNICAÇÃO	P P	35.612,35 D	0,00	0,00	35.612,35 D
123110103	(21)00	APARELHOS, EQUIPAMENTOS E UTENSÍLIOS MÉDICOS, ODONTOLÓGICOS, LABORATORIAIS E HOSPITALARES	P P	300,00 D	0,00	0,00	300,00 D
123110103	(21)02	APARELHOS, EQUIPAMENTOS E UTENSÍLIOS MÉDICOS, ODONTOLÓGICOS, LABORATORIAIS E HOSPITALARES	P P	300,00 D	0,00	0,00	300,00 D
123110107	(21)00	MÁQUINAS E EQUIPAMENTOS ENERGÉTICOS	P P	17.486,00 D	0,00	0,00	17.486,00 D
123110107	(21)02	MÁQUINAS E EQUIPAMENTOS ENERGÉTICOS	P P	3.686,00 D	0,00	0,00	3.686,00 D
123110107	(21)06	MÁQUINAS E EQUIPAMENTOS ENERGÉTICOS	P P	13.800,00 D	0,00	0,00	13.800,00 D
123110108	(21)00	MÁQUINAS E EQUIPAMENTOS GRÁFICOS	P P	4.300,00 D	1.800,00	0,00	6.100,00 D
123110108	(21)02	MÁQUINAS E EQUIPAMENTOS GRÁFICOS	P P	4.300,00 D	1.800,00	0,00	6.100,00 D
123110119	(21)00	MÁQUINAS, EQUIPAMENTOS E UTENSÍLIOS AGROPECUÁRIOS	P P	26.101,40 D	0,00	0,00	26.101,40 D
123110119	(21)02	MÁQUINAS, EQUIPAMENTOS E UTENSÍLIOS AGROPECUÁRIOS	P P	26.101,40 D	0,00	0,00	26.101,40 D
123110121	(21)00	EQUIPAMENTOS HIDRÁULICOS E ELÉTRICOS	P P	24.356,65 D	0,00	0,00	24.356,65 D
123110121	(21)02	EQUIPAMENTOS HIDRÁULICOS E ELÉTRICOS	P P	24.356,65 D	0,00	0,00	24.356,65 D
123110199	(21)00	OUTRAS MÁQUINAS, APARELHOS, EQUIPAMENTOS E FERRAMENTAS	P P	2.419,00 D	4.355,00	0,00	6.774,00 D
123110199	(21)02	OUTRAS MÁQUINAS, APARELHOS, EQUIPAMENTOS E FERRAMENTAS	P P	2.419,00 D	4.355,00	0,00	6.774,00 D
123110200	00	BENS DE INFORMÁTICA	-	413.767,19	6.700,00	0,00	420.467,19
123110200	02	BENS DE INFORMÁTICA	-	264.787,45	6.700,00	0,00	271.487,45
123110200	06	BENS DE INFORMÁTICA	-	148.979,74	0,00	0,00	148.979,74
123110201	(21)00	EQUIPAMENTOS DE PROCESSAMENTO DE DADOS	P P	413.767,19 D	6.700,00	0,00	420.467,19 D
123110201	(21)02	EQUIPAMENTOS DE PROCESSAMENTO DE DADOS	P P	264.787,45 D	6.700,00	0,00	271.487,45 D
123110201	(21)06	EQUIPAMENTOS DE PROCESSAMENTO DE DADOS	P P	148.979,74 D	0,00	0,00	148.979,74 D
123110300	00	MÓVEIS E UTENSÍLIOS	-	1.194.196,37	880,00	0,00	1.195.076,37
123110300	02	MÓVEIS E UTENSÍLIOS	-	757.396,85	880,00	0,00	758.276,85
123110300	06	MÓVEIS E UTENSÍLIOS	-	436.799,52	0,00	0,00	436.799,52
123110301	(21)00	APARELHOS E UTENSÍLIOS DOMÉSTICOS	P P	159.658,80 D	0,00	0,00	159.658,80 D
123110301	(21)02	APARELHOS E UTENSÍLIOS DOMÉSTICOS	P P	82.859,28 D	0,00	0,00	82.859,28 D
123110301	(21)06	APARELHOS E UTENSÍLIOS DOMÉSTICOS	P P	76.799,52 D	0,00	0,00	76.799,52 D
123110302	(21)00	MÁQUINAS E UTENSÍLIOS DE ESCRITÓRIO	P P	11.335,66 D	0,00	0,00	11.335,66 D
123110302	(21)02	MÁQUINAS E UTENSÍLIOS DE ESCRITÓRIO	P P	11.335,66 D	0,00	0,00	11.335,66 D
123110303	(21)00	MOBILIÁRIO EM GERAL	P P	1.023.201,91 D	880,00	0,00	1.024.081,91 D
123110303	(21)02	MOBILIÁRIO EM GERAL	P P	663.201,91 D	880,00	0,00	664.081,91 D
123110303	(21)06	MOBILIÁRIO EM GERAL	P P	360.000,00 D	0,00	0,00	360.000,00 D
123110400	00	MATERIAIS CULTURAIS, EDUCACIONAIS E DE COMUNICAÇÃO	-	68.185,00	7.580,00	0,00	75.765,00
123110400	02	MATERIAIS CULTURAIS, EDUCACIONAIS E DE COMUNICAÇÃO	-	28.725,00	7.580,00	0,00	36.305,00
123110400	06	MATERIAIS CULTURAIS, EDUCACIONAIS E DE COMUNICAÇÃO	-	39.460,00	0,00	0,00	39.460,00
123110405	(21)00	EQUIPAMENTOS PARA ÁUDIO, VÍDEO E FOTO	P P	68.185,00 D	7.580,00	0,00	75.765,00 D
123110405	(21)02	EQUIPAMENTOS PARA ÁUDIO, VÍDEO E FOTO	P P	28.725,00 D	7.580,00	0,00	36.305,00 D
123110405	(21)06	EQUIPAMENTOS PARA ÁUDIO, VÍDEO E FOTO	P P	39.460,00 D	0,00	0,00	39.460,00 D
123110500	00	VEÍCULOS	-	3.677.848,01	2.392.656,00	24.300,00	6.046.204,01
123110500	02	VEÍCULOS	-	3.677.848,01	1.228.900,00	24.300,00	4.882.448,01
123110500	06	VEÍCULOS	-	0,00	1.163.756,00	0,00	1.163.756,00
123110501	(21)00	VEÍCULOS EM GERAL	P P	2.720.674,58 D	1.163.756,00	24.300,00	3.860.130,58 D
123110501	(21)02	VEÍCULOS EM GERAL	P P	2.720.674,58 D	0,00	24.300,00	2.696.374,58 D
123110501	(21)06	VEÍCULOS EM GERAL	P P	0,00 D	1.163.756,00	0,00	1.163.756,00 D
123110503	(21)00	VEÍCULOS DE TRACÇÃO MECÂNICA	P P	761.900,00 D	1.228.900,00	0,00	1.990.800,00 D
123110503	(21)02	VEÍCULOS DE TRACÇÃO MECÂNICA	P P	761.900,00 D	1.228.900,00	0,00	1.990.800,00 D
123110506	(21)00	EMBARCAÇÕES	P P	195.273,43 D	0,00	0,00	195.273,43 D
123110506	(21)02	EMBARCAÇÕES	P P	195.273,43 D	0,00	0,00	195.273,43 D
123119900	00	DEMAIS BENS MÓVEIS	-	83.938,10	2.515.763,00	2.491.463,10	108.238,00
123119900	02	DEMAIS BENS MÓVEIS	-	29.438,00	1.352.007,00	1.327.707,00	53.738,00
123119900	06	DEMAIS BENS MÓVEIS	-	54.500,10	1.163.756,00	1.163.756,10	54.500,00
123119908	(21)00	BENS MÓVEIS A CLASSIFICAR	P P	15.700,10 D	2.459.586,00	2.445.848,10	29.438,00 D
123119908	(21)02	BENS MÓVEIS A CLASSIFICAR	P P	15.700,00 D	1.295.830,00	1.282.092,00	29.438,00 D
123119908	(21)06	BENS MÓVEIS A CLASSIFICAR	P P	0,10 D	1.163.756,00	1.163.756,10	0,00 D
123119999	(21)00	OUTROS BENS MÓVEIS	P P	68.238,00 D	56.177,00	45.615,00	78.800,00 D
123119999	(21)02	OUTROS BENS MÓVEIS	P P	13.738,00 D	56.177,00	45.615,00	24.300,00 D
123119999	(21)06	OUTROS BENS MÓVEIS	P P	54.500,00 D	0,00	0,00	54.500,00 D
123200000	00	BENS IMÓVEIS	-	28.793.410,88	16.328.748,07	8.754.477,44	36.367.681,51
123200000	02	BENS IMÓVEIS	-	25.298.277,06	15.682.767,61	8.370.497,00	32.610.547,67
123200000	06	BENS IMÓVEIS	-	3.495.133,82	645.980,46	383.980,44	3.757.133,84

**MUNICÍPIO DE UIRAMUTA**

Rua Cici Mota, s/n - Centro.

01612681/0001-01

Exercício: 2025

BALANCETE-CONSOLIDADO**Acumulado do Ano até 31/12/2025****Página 4**

CONTA	ENT.	TITULOS	GR/ISF	SALDO ANTERIOR	DÉBITO	CRÉDITO	SALDO ATUAL D_C
123210000	00	BENS IMOVEIS- CONSOLIDAÇÃO	-	28.793.410,88	16.328.748,07	8.754.477,44	36.367.681,51
123210000	02	BENS IMOVEIS- CONSOLIDAÇÃO	-	25.298.277,06	15.682.767,61	8.370.497,00	32.610.547,67
123210000	06	BENS IMOVEIS- CONSOLIDAÇÃO	-	3.495.133,82	645.980,46	383.980,44	3.757.133,84
123210400	00	BENS DOMINICAIS	-	473.822,49	0,00	0,00	473.822,49
123210400	02	BENS DOMINICAIS	-	473.822,49	0,00	0,00	473.822,49
123210404	(21)00	CASAS	P P	457.822,49 D	0,00	0,00	457.822,49 D
123210404	(21)02	CASAS	P P	457.822,49 D	0,00	0,00	457.822,49 D
123210412	(21)00	SALAS	P P	16.000,00 D	0,00	0,00	16.000,00 D
123210412	(21)02	SALAS	P P	16.000,00 D	0,00	0,00	16.000,00 D
123210600	00	BENS IMÓVEIS EM ANDAMENTO	-	19.225.147,12	8.600.955,76	0,00	27.826.102,88
123210600	02	BENS IMÓVEIS EM ANDAMENTO	-	16.736.241,73	8.338.955,74	0,00	25.075.197,47
123210600	06	BENS IMÓVEIS EM ANDAMENTO	-	2.488.905,39	262.000,02	0,00	2.750.905,41
123210601	(21)00	OBRAS EM ANDAMENTO	P P	19.225.147,12 D	8.600.955,76	0,00	27.826.102,88 D
123210601	(21)02	OBRAS EM ANDAMENTO	P P	16.736.241,73 D	8.338.955,74	0,00	25.075.197,47 D
123210601	(21)06	OBRAS EM ANDAMENTO	P P	2.488.905,39 D	262.000,02	0,00	2.750.905,41 D
123210700	(21)00	INSTALAÇÕES	P P	31.541,26 D	0,00	31.541,26	0,00 D
123210700	(21)02	INSTALAÇÕES	P P	31.541,26 D	0,00	31.541,26	0,00 D
123219900	00	DEMAIS BENS IMÓVEIS	-	9.062.900,01	7.727.792,31	8.722.936,18	8.067.756,14
123219900	02	DEMAIS BENS IMÓVEIS	-	8.056.671,58	7.343.811,87	8.338.955,74	7.061.527,71
123219900	06	DEMAIS BENS IMÓVEIS	-	1.006.228,43	383.980,44	383.980,44	1.006.228,43
123219905	(21)00	BENS IMÓVEIS A CLASSIFICAR	P P	30.648,00 D	7.727.792,31	7.727.792,31	30.648,00 D
123219905	(21)02	BENS IMÓVEIS A CLASSIFICAR	P P	30.648,00 D	7.343.811,87	7.343.811,87	30.648,00 D
123219905	(21)06	BENS IMÓVEIS A CLASSIFICAR	P P	0,00 D	383.980,44	383.980,44	0,00 D
123219999	(21)00	OUTROS BENS IMÓVEIS	P P	9.032.252,01 D	0,00	995.143,87	8.037.108,14 D
123219999	(21)02	OUTROS BENS IMÓVEIS	P P	8.026.023,58 D	0,00	995.143,87	7.030.879,71 D
123219999	(21)06	OUTROS BENS IMÓVEIS	P P	1.006.228,43 D	0,00	0,00	1.006.228,43 D
123800000	00	(-) DEPRECIÇÃO, EXAUSTÃO E AMORTIZAÇÃO ACUMULADAS	-	(3.456.629,02)	0,00	2.071.728,73	(5.528.357,75)
123800000	02	(-) DEPRECIÇÃO, EXAUSTÃO E AMORTIZAÇÃO ACUMULADAS	-	(2.942.286,57)	0,00	1.719.971,39	(4.662.257,96)
123800000	06	(-) DEPRECIÇÃO, EXAUSTÃO E AMORTIZAÇÃO ACUMULADAS	-	(514.342,45)	0,00	351.757,34	(866.099,79)
123810000	00	(-) DEPRECIÇÃO, EXAUSTÃO E AMORTIZAÇÃO ACUMULADAS - CONSOLIDAÇÃO	-	(3.456.629,02)	0,00	2.071.728,73	(5.528.357,75)
123810000	02	(-) DEPRECIÇÃO, EXAUSTÃO E AMORTIZAÇÃO ACUMULADAS - CONSOLIDAÇÃO	-	(2.942.286,57)	0,00	1.719.971,39	(4.662.257,96)
123810000	06	(-) DEPRECIÇÃO, EXAUSTÃO E AMORTIZAÇÃO ACUMULADAS - CONSOLIDAÇÃO	-	(514.342,45)	0,00	351.757,34	(866.099,79)
123810100	00	(-) DEPRECIÇÃO ACUMULADA - BENS MÓVEIS	-	(2.125.739,47)	0,00	658.742,89	(2.784.482,36)
123810100	02	(-) DEPRECIÇÃO ACUMULADA - BENS MÓVEIS	-	(1.727.209,90)	0,00	524.934,35	(2.252.144,25)
123810100	06	(-) DEPRECIÇÃO ACUMULADA - BENS MÓVEIS	-	(398.529,57)	0,00	133.808,54	(532.338,11)
123810101	(21)00	(-) DEPRECIÇÃO ACUMULADA DE MÁQUINAS, APARELHOS, EQUIPAMENTOS E FERRAMENTAS	P P	(49.925,20) C	0,00	22.143,36	(72.068,56) C
123810101	(21)02	(-) DEPRECIÇÃO ACUMULADA DE MÁQUINAS, APARELHOS, EQUIPAMENTOS E FERRAMENTAS	P P	(41.185,20) C	0,00	19.383,36	(60.568,56) C
123810101	(21)06	(-) DEPRECIÇÃO ACUMULADA DE MÁQUINAS, APARELHOS, EQUIPAMENTOS E FERRAMENTAS	P P	(8.740,00) C	0,00	2.760,00	(11.500,00) C
123810102	(21)00	(-) DEPRECIÇÃO ACUMULADA DE BENS DE INFORMÁTICA	P P	(262.986,70) C	0,00	67.028,59	(330.015,29) C
123810102	(21)02	(-) DEPRECIÇÃO ACUMULADA DE BENS DE INFORMÁTICA	P P	(162.383,46) C	0,00	40.037,21	(202.420,67) C
123810102	(21)06	(-) DEPRECIÇÃO ACUMULADA DE BENS DE INFORMÁTICA	P P	(100.603,24) C	0,00	26.991,38	(127.594,62) C
123810103	(21)00	(-) DEPRECIÇÃO ACUMULADA DE MÓVEIS E UTENSÍLIOS	P P	(456.756,04) C	0,00	208.079,85	(664.835,89) C
123810103	(21)02	(-) DEPRECIÇÃO ACUMULADA DE MÓVEIS E UTENSÍLIOS	P P	(193.059,24) C	0,00	122.814,09	(315.873,33) C
123810103	(21)06	(-) DEPRECIÇÃO ACUMULADA DE MÓVEIS E UTENSÍLIOS	P P	(263.696,80) C	0,00	85.265,76	(348.962,56) C
123810104	(21)00	(-) DEPRECIÇÃO ACUMULADA DE MATERIAIS CULTURAIS, EDUCACIONAIS E DE COMUNICAÇÃO	P P	(29.145,86) C	0,00	13.762,65	(42.908,51) C
123810104	(21)02	(-) DEPRECIÇÃO ACUMULADA DE MATERIAIS CULTURAIS, EDUCACIONAIS E DE COMUNICAÇÃO	P P	(10.014,50) C	0,00	5.870,97	(15.885,47) C
123810104	(21)06	(-) DEPRECIÇÃO ACUMULADA DE MATERIAIS CULTURAIS, EDUCACIONAIS E DE COMUNICAÇÃO	P P	(19.131,36) C	0,00	7.891,68	(27.023,04) C
123810105	(21)00	(-) DEPRECIÇÃO ACUMULADA DE VEÍCULOS	P P	(1.289.749,65) C	0,00	330.942,00	(1.620.691,65) C
123810105	(21)02	(-) DEPRECIÇÃO ACUMULADA DE VEÍCULOS	P P	(1.289.749,65) C	0,00	330.942,00	(1.620.691,65) C
123810199	(21)00	(-) DEPRECIÇÃO ACUMULADA DE DEMAIS BENS MÓVEIS	P P	(37.176,02) C	0,00	16.786,44	(53.962,46) C
123810199	(21)02	(-) DEPRECIÇÃO ACUMULADA DE DEMAIS BENS MÓVEIS	P P	(30.817,85) C	0,00	5.886,72	(36.704,57) C
123810199	(21)06	(-) DEPRECIÇÃO ACUMULADA DE DEMAIS BENS MÓVEIS	P P	(6.358,17) C	0,00	10.899,72	(17.257,89) C
123810200	00	(-) DEPRECIÇÃO ACUMULADA - BENS IMÓVEIS	-	(1.330.889,55)	0,00	1.412.985,84	(2.743.875,39)

**MUNICÍPIO DE UIRAMUTA**

Rua Cici Mota, s/n - Centro.

01612681/0001-01

Exercício: 2025

BALANCETE-CONSOLIDADO**Acumulado do Ano até 31/12/2025****Página 5**

CONTA	ENT.	TITULOS	GR/ISF	SALDO ANTERIOR	DÉBITO	CRÉDITO	SALDO ATUAL D_C
123810200	02	(-) DEPRECIÇÃO ACUMULADA - BENS IMÓVEIS	-	(1.215.076,67)	0,00	1.195.037,04	(2.410.113,71)
123810200	06	(-) DEPRECIÇÃO ACUMULADA - BENS IMÓVEIS	-	(115.812,88)	0,00	217.948,80	(333.761,68)
123810202	(21)00	(-) DEPRECIÇÃO ACUMULADA DE BENS DOMINICAIS P	P	(109.311,31) C	0,00	48.981,96	(158.293,27) C
123810202	(21)02	(-) DEPRECIÇÃO ACUMULADA DE BENS DOMINICAIS P	P	(109.311,31) C	0,00	48.981,96	(158.293,27) C
123810204	(21)00	(-) DEPRECIÇÃO ACUMULADA DE BENS IMÓVEIS EM P ANDAMENTO	P	(738.931,42) C	0,00	1.001.488,44	(1.740.419,86) C
123810204	(21)02	(-) DEPRECIÇÃO ACUMULADA DE BENS IMÓVEIS EM P ANDAMENTO	P	(673.527,97) C	0,00	823.788,48	(1.497.316,45) C
123810204	(21)06	(-) DEPRECIÇÃO ACUMULADA DE BENS IMÓVEIS EM P ANDAMENTO	P	(65.403,45) C	0,00	177.699,96	(243.103,41) C
123810299	(21)00	(-) DEPRECIÇÃO ACUMULADA DE DEMAIS BENS IMÓVEIS	P	(482.646,82) C	0,00	362.515,44	(845.162,26) C
123810299	(21)02	(-) DEPRECIÇÃO ACUMULADA DE DEMAIS BENS IMÓVEIS	P	(432.237,39) C	0,00	322.266,60	(754.503,99) C
123810299	(21)06	(-) DEPRECIÇÃO ACUMULADA DE DEMAIS BENS IMÓVEIS	P	(50.409,43) C	0,00	40.248,84	(90.658,27) C
200000000	00	PASSIVO E PATRIMÔNIO LIQUIDO	-	(46.479.705,22)	140.236.370,76	143.308.747,52	(49.552.081,98)
200000000	02	PASSIVO E PATRIMÔNIO LIQUIDO	-	(42.636.871,17)	119.709.242,90	121.665.858,06	(44.593.486,33)
200000000	06	PASSIVO E PATRIMÔNIO LIQUIDO	-	(3.842.834,05)	20.527.127,86	21.642.889,46	(4.958.595,65)
210000000	00	PASSIVO CIRCULANTE	-	(2.714.878,99)	29.771.600,69	30.807.755,57	(3.751.033,87)
210000000	02	PASSIVO CIRCULANTE	-	(932.898,57)	24.080.737,22	25.120.103,27	(1.972.264,62)
210000000	06	PASSIVO CIRCULANTE	-	(1.781.980,42)	5.690.863,47	5.687.652,30	(1.778.769,25)
211000000	00	OBRIGAÇÕES TRABALHISTAS, PREVIDENCIÁRIAS E ASSISTENCIAIS A PAGAR A CURTO PRAZO	-	(103.404,13)	4.821.177,51	4.754.912,36	(37.138,98)
211000000	02	OBRIGAÇÕES TRABALHISTAS, PREVIDENCIÁRIAS E ASSISTENCIAIS A PAGAR A CURTO PRAZO	-	(103.404,13)	4.821.177,51	4.754.912,36	(37.138,98)
211100000	00	PESSOAL A PAGAR	-	(9.852,38)	3.269.353,29	3.259.500,91	0,00
211100000	02	PESSOAL A PAGAR	-	(9.852,38)	3.269.353,29	3.259.500,91	0,00
211110000	00	PESSOAL A PAGAR - CONSOLIDAÇÃO	-	(9.852,38)	3.269.353,29	3.259.500,91	0,00
211110000	02	PESSOAL A PAGAR - CONSOLIDAÇÃO	-	(9.852,38)	3.269.353,29	3.259.500,91	0,00
211110100	00	PESSOAL A PAGAR	-	(9.852,38)	2.537.261,17	2.527.408,79	0,00
211110100	02	PESSOAL A PAGAR	-	(9.852,38)	2.537.261,17	2.527.408,79	0,00
211110101	(20)00	SALÁRIOS, REMUNERAÇÕES E BENEFÍCIOS	P	(8.363,33) C	2.361.617,41	2.353.254,08	0,00 C
211110101	(20)02	SALÁRIOS, REMUNERAÇÕES E BENEFÍCIOS	P	(8.363,33) C	2.361.617,41	2.353.254,08	0,00 C
211110102	(20)00	DÉCIMO TERCEIRO SALÁRIO	P	(1.489,05) C	175.643,76	174.154,71	0,00 C
211110102	(20)02	DÉCIMO TERCEIRO SALÁRIO	P	(1.489,05) C	175.643,76	174.154,71	0,00 C
211110500	00	PRECATÓRIOS DE PESSOAL - REGIME ORDINÁRIO	-	0,00	732.092,12	732.092,12	0,00
211110500	02	PRECATÓRIOS DE PESSOAL - REGIME ORDINÁRIO	-	0,00	732.092,12	732.092,12	0,00
211110501	(21)00	PRECATÓRIOS DE PESSOAL - REGIME ORDINÁRIO - ANTES DE 05/05/2000	P	0,00 C	468.538,94	468.538,94	0,00 C
211110501	(21)00	PRECATÓRIOS DE PESSOAL - REGIME ORDINÁRIO - ANTES DE 05/05/2000	P	0,00 C	263.553,18	263.553,18	0,00 C
211110501	(21)02	PRECATÓRIOS DE PESSOAL - REGIME ORDINÁRIO - ANTES DE 05/05/2000	P	0,00 C	468.538,94	468.538,94	0,00 C
211110501	(21)02	PRECATÓRIOS DE PESSOAL - REGIME ORDINÁRIO - ANTES DE 05/05/2000	P	0,00 C	263.553,18	263.553,18	0,00 C
211400000	00	ENCARGOS SOCIAIS A PAGAR	-	(93.551,75)	1.551.824,22	1.495.411,45	(37.138,98)
211400000	02	ENCARGOS SOCIAIS A PAGAR	-	(93.551,75)	1.551.824,22	1.495.411,45	(37.138,98)
211410000	00	ENCARGOS SOCIAIS A PAGAR - CONSOLIDAÇÃO	-	(76.473,26)	1.534.745,73	1.495.411,45	(37.138,98)
211410000	02	ENCARGOS SOCIAIS A PAGAR - CONSOLIDAÇÃO	-	(76.473,26)	1.534.745,73	1.495.411,45	(37.138,98)
211410100	00	CONTRIBUIÇÕES AO RGPS A PAGAR	-	(29.101,24)	94.410,25	102.447,99	(37.138,98)
211410100	02	CONTRIBUIÇÕES AO RGPS A PAGAR	-	(29.101,24)	94.410,25	102.447,99	(37.138,98)
211410101	(20)00	CONTRIBUIÇÕES AO RGPS SOBRE SALÁRIOS E REMUNERAÇÕES	P	(19.419,29) C	44.410,25	52.447,99	(27.457,03) C
211410101	(20)00	CONTRIBUIÇÕES AO RGPS SOBRE SALÁRIOS E REMUNERAÇÕES	P	(9.681,95) C	0,00	0,00	(9.681,95) C
211410101	(20)02	CONTRIBUIÇÕES AO RGPS SOBRE SALÁRIOS E REMUNERAÇÕES	P	(19.419,29) C	44.410,25	52.447,99	(27.457,03) C
211410101	(20)02	CONTRIBUIÇÕES AO RGPS SOBRE SALÁRIOS E REMUNERAÇÕES	P	(9.681,95) C	0,00	0,00	(9.681,95) C
211410102	(20)00	CONTRIBUIÇÕES AO RGPS - DEBITO PARCELADO	P	0,00 C	50.000,00	50.000,00	0,00 C
211410102	(20)02	CONTRIBUIÇÕES AO RGPS - DEBITO PARCELADO	P	0,00 C	50.000,00	50.000,00	0,00 C
211419800	(20)00	OUTROS ENCARGOS SOCIAIS	P	(47.372,02) C	1.440.335,48	1.392.963,46	0,00 C
211419800	(20)02	OUTROS ENCARGOS SOCIAIS	P	(47.372,02) C	1.440.335,48	1.392.963,46	0,00 C
211430000	00	ENCARGOS SOCIAIS A PAGAR-INTER OFSS - UNIÃO	-	(17.078,49)	17.078,49	0,00	0,00
211430000	02	ENCARGOS SOCIAIS A PAGAR-INTER OFSS - UNIÃO	-	(17.078,49)	17.078,49	0,00	0,00
211439800	(20)00	OUTROS ENCARGOS SOCIAIS	P	(17.078,49) C	17.078,49	0,00	0,00 C
211439800	(20)02	OUTROS ENCARGOS SOCIAIS	P	(17.078,49) C	17.078,49	0,00	0,00 C

**MUNICIPIO DE UIRAMUTA**

Rua Cici Mota, s/n - Centro.

01612681/0001-01

Exercício: 2025

BALANCETE-CONSOLIDADO**Acumulado do Ano até 31/12/2025****Página 6**

CONTA	ENT.	TITULOS	GR/ISF	SALDO ANTERIOR	DÉBITO	CRÉDITO	SALDO ATUAL D_C
213000000	00	FORNECEDORES E CONTAS A PAGAR A CURTO PRAZO	-	(2.142.877,05)	23.725.229,00	24.912.519,25	(3.330.167,30)
213000000	02	FORNECEDORES E CONTAS A PAGAR A CURTO PRAZO	-	(365.214,98)	18.210.485,75	19.400.209,64	(1.554.938,87)
213000000	06	FORNECEDORES E CONTAS A PAGAR A CURTO PRAZO	-	(1.777.662,07)	5.514.743,25	5.512.309,61	(1.775.228,43)
213100000	00	FORNECEDORES E CONTAS A PAGAR NACIONAIS A CURTO PRAZO	-	(2.142.877,05)	23.725.229,00	24.912.519,25	(3.330.167,30)
213100000	02	FORNECEDORES E CONTAS A PAGAR NACIONAIS A CURTO PRAZO	-	(365.214,98)	18.210.485,75	19.400.209,64	(1.554.938,87)
213100000	06	FORNECEDORES E CONTAS A PAGAR NACIONAIS A CURTO PRAZO	-	(1.777.662,07)	5.514.743,25	5.512.309,61	(1.775.228,43)
213110000	00	FORNECEDORES E CONTAS A PAGAR NACIONAIS A CURTO PRAZO - CONSOLIDAÇÃO	-	(2.142.877,05)	23.725.229,00	24.912.519,25	(3.330.167,30)
213110000	02	FORNECEDORES E CONTAS A PAGAR NACIONAIS A CURTO PRAZO - CONSOLIDAÇÃO	-	(365.214,98)	18.210.485,75	19.400.209,64	(1.554.938,87)
213110000	06	FORNECEDORES E CONTAS A PAGAR NACIONAIS A CURTO PRAZO - CONSOLIDAÇÃO	-	(1.777.662,07)	5.514.743,25	5.512.309,61	(1.775.228,43)
213110100	00	FORNECEDORES NACIONAIS	-	(2.138.388,91)	23.689.147,47	24.880.925,86	(3.330.167,30)
213110100	02	FORNECEDORES NACIONAIS	-	(360.726,84)	18.174.404,22	19.368.616,25	(1.554.938,87)
213110100	06	FORNECEDORES NACIONAIS	-	(1.777.662,07)	5.514.743,25	5.512.309,61	(1.775.228,43)
213110101	(3) 00	FORNECEDORES NÃO PARCELADOS A PAGAR	P F	(1.896.452,05) C	23.535.423,37	24.875.864,23	(3.236.892,91) C
213110101	(3) 00	FORNECEDORES NÃO PARCELADOS A PAGAR	P P	(19.125,45) C	0,00	2.244,10	(21.369,55) C
213110101	(3) 02	FORNECEDORES NÃO PARCELADOS A PAGAR	P F	(182.153,36) C	18.020.680,12	19.363.554,62	(1.525.027,86) C
213110101	(3) 02	FORNECEDORES NÃO PARCELADOS A PAGAR	P P	(19.125,45) C	0,00	2.244,10	(21.369,55) C
213110101	(3) 06	FORNECEDORES NÃO PARCELADOS A PAGAR	P F	(1.714.298,69) C	5.514.743,25	5.512.309,61	(1.711.865,05) C
213110199	(3) 00	DEMAIS FORNECEDORES A PAGAR	P F	(158.501,66) C	153.724,10	2.817,53	(7.595,09) C
213110199	(3) 00	DEMAIS FORNECEDORES A PAGAR	P P	(64.309,75) C	0,00	0,00	(64.309,75) C
213110199	(3) 02	DEMAIS FORNECEDORES A PAGAR	P F	(158.501,66) C	153.724,10	2.817,53	(7.595,09) C
213110199	(3) 02	DEMAIS FORNECEDORES A PAGAR	P P	(946,37) C	0,00	0,00	(946,37) C
213110199	(3) 06	DEMAIS FORNECEDORES A PAGAR	P P	(63.363,38) C	0,00	0,00	(63.363,38) C
213110600	00	PRECATÓRIOS DE FORNECEDORES NACIONAIS - REGIME ORDINÁRIO	-	(2.244,07)	29.349,32	27.105,25	0,00
213110600	02	PRECATÓRIOS DE FORNECEDORES NACIONAIS - REGIME ORDINÁRIO	-	(2.244,07)	29.349,32	27.105,25	0,00
213110601	(21)00	PRECATÓRIOS DE FORNECEDORES NACIONAIS - REGIME ORDINÁRIO - ANTES DE 05/05/2000	P F	(2.244,07) C	16.918,73	14.674,66	0,00 C
213110601	(21)00	PRECATÓRIOS DE FORNECEDORES NACIONAIS - REGIME ORDINÁRIO - ANTES DE 05/05/2000	P P	0,00 C	12.430,59	12.430,59	0,00 C
213110601	(21)02	PRECATÓRIOS DE FORNECEDORES NACIONAIS - REGIME ORDINÁRIO - ANTES DE 05/05/2000	P F	(2.244,07) C	16.918,73	14.674,66	0,00 C
213110601	(21)02	PRECATÓRIOS DE FORNECEDORES NACIONAIS - REGIME ORDINÁRIO - ANTES DE 05/05/2000	P P	0,00 C	12.430,59	12.430,59	0,00 C
213111100	(3) 00	DEMAIS PRECATÓRIOS DE FORNECEDORES E CONTASP A PAGAR NACIONAIS	F	(2.244,07) C	4.488,14	2.244,07	0,00 C
213111100	(3) 00	DEMAIS PRECATÓRIOS DE FORNECEDORES E CONTASP A PAGAR NACIONAIS	P	0,00 C	2.244,07	2.244,07	0,00 C
213111100	(3) 02	DEMAIS PRECATÓRIOS DE FORNECEDORES E CONTASP A PAGAR NACIONAIS	F	(2.244,07) C	4.488,14	2.244,07	0,00 C
213111100	(3) 02	DEMAIS PRECATÓRIOS DE FORNECEDORES E CONTASP A PAGAR NACIONAIS	P	0,00 C	2.244,07	2.244,07	0,00 C
218000000	00	ADIANTAMENTO DE CLIENTES E DEMAIS OBRIGAÇÕES A CURTO PRAZO	-	(468.597,81)	1.225.194,18	1.140.323,96	(383.727,59)
218000000	02	ADIANTAMENTO DE CLIENTES E DEMAIS OBRIGAÇÕES A CURTO PRAZO	-	(464.279,46)	1.049.073,96	964.981,27	(380.186,77)
218000000	06	ADIANTAMENTO DE CLIENTES E DEMAIS OBRIGAÇÕES A CURTO PRAZO	-	(4.318,35)	176.120,22	175.342,69	(3.540,82)
218800000	00	VALORES RESTITUÍVEIS	-	(460.765,10)	915.110,08	838.072,57	(383.727,59)
218800000	02	VALORES RESTITUÍVEIS	-	(456.446,75)	786.739,86	710.479,88	(380.186,77)
218800000	06	VALORES RESTITUÍVEIS	-	(4.318,35)	128.370,22	127.592,69	(3.540,82)
218810000	00	VALORES RESTITUÍVEIS - CONSOLIDAÇÃO	-	(54.592,98)	146.176,92	114.050,60	(22.466,66)
218810000	02	VALORES RESTITUÍVEIS - CONSOLIDAÇÃO	-	(51.025,89)	142.609,83	114.050,60	(22.466,66)
218810000	06	VALORES RESTITUÍVEIS - CONSOLIDAÇÃO	-	(3.567,09)	3.567,09	0,00	0,00
218810100	00	CONSIGNAÇÕES	-	(27.215,64)	118.799,58	91.583,94	0,00
218810100	02	CONSIGNAÇÕES	-	(23.648,55)	115.232,49	91.583,94	0,00
218810100	06	CONSIGNAÇÕES	-	(3.567,09)	3.567,09	0,00	0,00
218810110	(20)00	PENSAO ALIMENTICIA	P F	(13.592,27) C	20.009,54	6.417,27	0,00 C
218810110	(20)02	PENSAO ALIMENTICIA	P F	(13.592,27) C	20.009,54	6.417,27	0,00 C
218810113	(3) 00	RETENÇÕES - ENTIDADES REPRESENTATIVAS DE CLASSES	P F	(1.271,16) C	1.271,16	0,00	0,00 C
218810113	(3) 02	RETENÇÕES - ENTIDADES REPRESENTATIVAS DE CLASSES	P F	(1.271,16) C	1.271,16	0,00	0,00 C
218810115	(3) 00	RETENÇÕES - EMPRÉSTIMOS E FINANCIAMENTOS	P F	(12.187,89) C	95.008,78	82.820,89	0,00 C
218810115	(3) 02	RETENÇÕES - EMPRÉSTIMOS E FINANCIAMENTOS	P F	(8.620,80) C	91.441,69	82.820,89	0,00 C
218810115	(3) 06	RETENÇÕES - EMPRÉSTIMOS E FINANCIAMENTOS	P F	(3.567,09) C	3.567,09	0,00	0,00 C

**MUNICIPIO DE UIRAMUTA**

Rua Cici Mota, s/n - Centro.

01612681/0001-01

Exercício: 2025

BALANCETE-CONSOLIDADO**Acumulado do Ano até 31/12/2025****Página 7**

CONTA	ENT.	TITULOS	GR/ISF	SALDO ANTERIOR	DÉBITO	CRÉDITO	SALDO ATUAL D_C
218810199	(3) 00	OUTROS CONSIGNATARIOS	P F	(164,32) C	2.510,10	2.345,78	0,00 C
218810199	(3) 02	OUTROS CONSIGNATARIOS	P F	(164,32) C	2.510,10	2.345,78	0,00 C
218810300	00	DEPOSITOS JUDICIAIS	-	(27.377,34)	27.377,34	0,00	0,00
218810300	02	DEPOSITOS JUDICIAIS	-	(27.377,34)	27.377,34	0,00	0,00
218810301	(3) 00	DEPOSITOS RECEBIDOS POR DETERMINAÇÃO JUDICIAL	P F	(27.377,34) C	27.377,34	0,00	0,00 C
218810301	(3) 02	DEPOSITOS RECEBIDOS POR DETERMINAÇÃO JUDICIAL	P F	(27.377,34) C	27.377,34	0,00	0,00 C
218810400	00	DEPOSITOS NAO JUDICIAIS	-	0,00	0,00	22.466,66	(22.466,66)
218810400	02	DEPOSITOS NAO JUDICIAIS	-	0,00	0,00	22.466,66	(22.466,66)
218810401	(3) 00	DEPOSITOS E CAUÇÕES	P F	0,00 C	0,00	22.466,66	(22.466,66) C
218810401	(3) 02	DEPOSITOS E CAUÇÕES	P F	0,00 C	0,00	22.466,66	(22.466,66) C
218820000	00	VALORES RESTITUÍVEIS - INTRA OFSS	-	(1.387,60)	125.439,47	127.592,69	(3.540,82)
218820000	02	VALORES RESTITUÍVEIS - INTRA OFSS	-	(1.387,54)	1.387,54	0,00	0,00
218820000	06	VALORES RESTITUÍVEIS - INTRA OFSS	-	(0,06)	124.051,93	127.592,69	(3.540,82)
218820100	00	CONSIGNAÇÕES	-	(1.387,60)	125.439,47	127.592,69	(3.540,82)
218820100	02	CONSIGNAÇÕES	-	(1.387,54)	1.387,54	0,00	0,00
218820100	06	CONSIGNAÇÕES	-	(0,06)	124.051,93	127.592,69	(3.540,82)
218820104	(20)00	IMPOSTO SOBRE A RENDA RETIDO NA FONTE IRRF	P F	(1.387,60) C	54.632,22	54.378,36	(1.133,74) C
218820104	(20)02	IMPOSTO SOBRE A RENDA RETIDO NA FONTE IRRF	P F	(1.387,54) C	1.387,54	0,00	0,00 C
218820104	(20)06	IMPOSTO SOBRE A RENDA RETIDO NA FONTE IRRF	P F	(0,06) C	53.244,68	54.378,36	(1.133,74) C
218820108	(20)00	ISS	P F	0,00 C	70.807,25	73.214,33	(2.407,08) C
218820108	(20)06	ISS	P F	0,00 C	70.807,25	73.214,33	(2.407,08) C
218830000	00	VALORES RESTITUÍVEIS INTER OFSS UNIÃO	-	(404.784,52)	643.493,69	596.429,28	(357.720,11)
218830000	02	VALORES RESTITUÍVEIS INTER OFSS UNIÃO	-	(404.033,32)	642.742,49	596.429,28	(357.720,11)
218830000	06	VALORES RESTITUÍVEIS INTER OFSS UNIÃO	-	(751,20)	751,20	0,00	0,00
218830100	00	CONSIGNAÇÕES	-	(404.784,52)	643.493,69	596.429,28	(357.720,11)
218830100	02	CONSIGNAÇÕES	-	(404.033,32)	642.742,49	596.429,28	(357.720,11)
218830100	06	CONSIGNAÇÕES	-	(751,20)	751,20	0,00	0,00
218830102	(20)00	CONTRIBUIÇÃO AO RGPS	P F	(404.784,52) C	643.493,69	596.429,28	(357.720,11) C
218830102	(20)02	CONTRIBUIÇÃO AO RGPS	P F	(404.033,32) C	642.742,49	596.429,28	(357.720,11) C
218830102	(20)06	CONTRIBUIÇÃO AO RGPS	P F	(751,20) C	751,20	0,00	0,00 C
218900000	00	OUTRAS OBRIGAÇÕES A CURTO PRAZO	-	(7.832,71)	310.084,10	302.251,39	0,00
218900000	02	OUTRAS OBRIGAÇÕES A CURTO PRAZO	-	(7.832,71)	262.334,10	254.501,39	0,00
218900000	06	OUTRAS OBRIGAÇÕES A CURTO PRAZO	-	0,00	47.750,00	47.750,00	0,00
218910000	00	OUTRAS OBRIGAÇÕES A CURTO PRAZO - CONSOLIDAÇÃO	-	(7.832,71)	275.084,10	267.251,39	0,00
218910000	02	OUTRAS OBRIGAÇÕES A CURTO PRAZO - CONSOLIDAÇÃO	-	(7.832,71)	227.334,10	219.501,39	0,00
218910000	06	OUTRAS OBRIGAÇÕES A CURTO PRAZO - CONSOLIDAÇÃO	-	0,00	47.750,00	47.750,00	0,00
218910100	00	INDENIZAÇÕES E RESTITUIÇÕES	-	0,00	85.401,39	85.401,39	0,00
218910100	02	INDENIZAÇÕES E RESTITUIÇÕES	-	0,00	85.401,39	85.401,39	0,00
218910102	(3) 00	INDENIZAÇÕES E RESTITUIÇÕES DIVERSAS	P F	0,00 C	85.401,39	85.401,39	0,00 C
218910102	(3) 02	INDENIZAÇÕES E RESTITUIÇÕES DIVERSAS	P F	0,00 C	85.401,39	85.401,39	0,00 C
218910200	(3) 00	DIARIAS A PAGAR	P F	0,00 C	181.850,00	181.850,00	0,00 C
218910200	(3) 02	DIARIAS A PAGAR	P F	0,00 C	134.100,00	134.100,00	0,00 C
218910200	(3) 06	DIARIAS A PAGAR	P F	0,00 C	47.750,00	47.750,00	0,00 C
218919800	(3) 00	DEMAIS OBRIGAÇÕES A CURTO PRAZO	P F	(7.832,71) C	7.832,71	0,00	0,00 C
218919800	(3) 02	DEMAIS OBRIGAÇÕES A CURTO PRAZO	P F	(7.832,71) C	7.832,71	0,00	0,00 C
218950000	00	OUTRAS OBRIGAÇÕES A CURTO PRAZO INTER OFSS MUNICÍPIO	-	0,00	35.000,00	35.000,00	0,00
218950000	02	OUTRAS OBRIGAÇÕES A CURTO PRAZO INTER OFSS MUNICÍPIO	-	0,00	35.000,00	35.000,00	0,00
218959800	(21)00	DEMAIS OBRIGAÇÕES A CURTO PRAZO	P F	0,00 C	35.000,00	35.000,00	0,00 C
218959800	(21)02	DEMAIS OBRIGAÇÕES A CURTO PRAZO	P F	0,00 C	35.000,00	35.000,00	0,00 C
220000000	00	PASSIVO NAO-CIRCULANTE	-	(9.430.323,43)	1.350.601,66	8.551.587,33	(16.631.309,10)
220000000	02	PASSIVO NAO-CIRCULANTE	-	(9.430.323,43)	1.350.601,66	8.551.587,33	(16.631.309,10)
221000000	00	OBRIGAÇÕES TRABALHISTAS, PREVIDENCIÁRIAS E ASSISTENCIAIS A PAGAR A LONGO PRAZO	-	(9.371.314,17)	1.182.161,73	8.423.658,86	(16.612.811,30)
221000000	02	OBRIGAÇÕES TRABALHISTAS, PREVIDENCIÁRIAS E ASSISTENCIAIS A PAGAR A LONGO PRAZO	-	(9.371.314,17)	1.182.161,73	8.423.658,86	(16.612.811,30)
221400000	00	ENCARGOS SOCIAIS A PAGAR	-	(9.371.314,17)	1.182.161,73	8.423.658,86	(16.612.811,30)
221400000	02	ENCARGOS SOCIAIS A PAGAR	-	(9.371.314,17)	1.182.161,73	8.423.658,86	(16.612.811,30)
221410000	00	ENCARGOS SOCIAIS A PAGAR- CONSOLIDAÇÃO	-	(33.587,34)	50.000,00	50.000,00	(33.587,34)
221410000	02	ENCARGOS SOCIAIS A PAGAR- CONSOLIDAÇÃO	-	(33.587,34)	50.000,00	50.000,00	(33.587,34)
221410200	(21)00	CONTRIBUIÇÕES SOCIAIS - DÉBITOS PARCELADOS	P P	0,00 C	50.000,00	50.000,00	0,00 C
221410200	(21)02	CONTRIBUIÇÕES SOCIAIS - DÉBITOS PARCELADOS	P P	0,00 C	50.000,00	50.000,00	0,00 C

**MUNICÍPIO DE UIRAMUTA**

Rua Cici Mota, s/n - Centro.

01612681/0001-01

Exercício: 2025

BALANCETE-CONSOLIDADO**Acumulado do Ano até 31/12/2025****Página 8**

CONTA	ENT.	TITULOS	GR/ISF	SALDO ANTERIOR	DÉBITO	CRÉDITO	SALDO ATUAL D_C
221419900	(3) 00	OUTROS ENCARGOS SOCIAIS	P P	(33.587,34) C	0,00	0,00	(33.587,34) C
221419900	(3) 02	OUTROS ENCARGOS SOCIAIS	P P	(33.587,34) C	0,00	0,00	(33.587,34) C
221430000	00	ENCARGOS SOCIAIS A PAGAR-INTER OFSS - UNIÃO	-	(9.337.726,83)	1.132.161,73	8.373.658,86	(16.579.223,96)
221430000	02	ENCARGOS SOCIAIS A PAGAR-INTER OFSS - UNIÃO	-	(9.337.726,83)	1.132.161,73	8.373.658,86	(16.579.223,96)
221430100	00	CONTRIBUIÇÃO AO RGPS	-	(9.234.860,99)	1.100.000,00	8.373.658,86	(16.508.519,85)
221430100	02	CONTRIBUIÇÃO AO RGPS	-	(9.234.860,99)	1.100.000,00	8.373.658,86	(16.508.519,85)
221430101	(21)00	CONTRIBUIÇÕES AO RGPS - DEBITO PARCELADO	P P	(9.234.860,99) C	1.100.000,00	8.373.658,86	(16.508.519,85) C
221430101	(21)02	CONTRIBUIÇÕES AO RGPS - DEBITO PARCELADO	P P	(9.234.860,99) C	1.100.000,00	8.373.658,86	(16.508.519,85) C
221430200	(21)00	CONTRIBUIÇÕES SOCIAIS - DÉBITOS PARCELADOS	P P	(61.381,80) C	32.161,73	0,00	(29.220,07) C
221430200	(21)02	CONTRIBUIÇÕES SOCIAIS - DÉBITOS PARCELADOS	P P	(61.381,80) C	32.161,73	0,00	(29.220,07) C
221439900	(3) 00	OUTROS ENCARGOS SOCIAIS	P P	(23.427,86) C	0,00	0,00	(23.427,86) C
221439900	(3) 00	OUTROS ENCARGOS SOCIAIS	P X	(18.056,18) C	0,00	0,00	(18.056,18) C
221439900	(3) 02	OUTROS ENCARGOS SOCIAIS	P P	(23.427,86) C	0,00	0,00	(23.427,86) C
221439900	(3) 02	OUTROS ENCARGOS SOCIAIS	P X	(18.056,18) C	0,00	0,00	(18.056,18) C
223000000	00	FORNECEDORES E CONTAS A PAGAR A LONGO PRAZO	-	(48.439,93)	48.439,93	0,00	0,00
223000000	02	FORNECEDORES E CONTAS A PAGAR A LONGO PRAZO	-	(48.439,93)	48.439,93	0,00	0,00
223100000	00	FORNECEDORES E CONTAS A PAGAR NACIONAIS A LONGO PRAZO	-	(48.439,93)	48.439,93	0,00	0,00
223100000	02	FORNECEDORES E CONTAS A PAGAR NACIONAIS A LONGO PRAZO	-	(48.439,93)	48.439,93	0,00	0,00
223110000	00	FORNECEDORES E CONTAS A PAGAR NACIONAIS A LONGO PRAZO - CONSOLIDAÇÃO	-	(48.439,93)	48.439,93	0,00	0,00
223110000	02	FORNECEDORES E CONTAS A PAGAR NACIONAIS A LONGO PRAZO - CONSOLIDAÇÃO	-	(48.439,93)	48.439,93	0,00	0,00
223111000	00	CONTAS A PAGAR - CREDORES NACIONAIS A LONGO PRAZO	-	(48.439,93)	48.439,93	0,00	0,00
223111000	02	CONTAS A PAGAR - CREDORES NACIONAIS A LONGO PRAZO	-	(48.439,93)	48.439,93	0,00	0,00
223111003	(3) 00	RENEGOCIAÇÃO DE CONTAS A PAGAR	P P	(48.439,93) C	48.439,93	0,00	0,00 C
223111003	(3) 02	RENEGOCIAÇÃO DE CONTAS A PAGAR	P P	(48.439,93) C	48.439,93	0,00	0,00 C
228000000	00	DEMAIS OBRIGAÇÕES A LONGO PRAZO	-	(10.569,33)	120.000,00	127.928,47	(18.497,80)
228000000	02	DEMAIS OBRIGAÇÕES A LONGO PRAZO	-	(10.569,33)	120.000,00	127.928,47	(18.497,80)
228900000	00	OUTRAS OBRIGAÇÕES A LONGO PRAZO	-	(10.569,33)	120.000,00	127.928,47	(18.497,80)
228900000	02	OUTRAS OBRIGAÇÕES A LONGO PRAZO	-	(10.569,33)	120.000,00	127.928,47	(18.497,80)
228910000	00	OUTRAS OBRIGAÇÕES A LONGO PRAZO-CONSOLIDAÇÃO	-	(10.569,33)	120.000,00	127.928,47	(18.497,80)
228910000	02	OUTRAS OBRIGAÇÕES A LONGO PRAZO-CONSOLIDAÇÃO	-	(10.569,33)	120.000,00	127.928,47	(18.497,80)
228919800	(3) 00	DEMAIS OBRIGAÇÕES A LONGO PRAZO	P P	(10.569,33) C	120.000,00	127.928,47	(18.497,80) C
228919800	(3) 02	DEMAIS OBRIGAÇÕES A LONGO PRAZO	P P	(10.569,33) C	120.000,00	127.928,47	(18.497,80) C
230000000	00	PATRIMÔNIO LIQUIDO	-	(34.334.502,80)	109.114.168,41	103.949.404,62	(29.169.739,01)
230000000	02	PATRIMÔNIO LIQUIDO	-	(32.273.649,17)	94.277.904,02	87.994.167,46	(25.989.912,61)
230000000	06	PATRIMÔNIO LIQUIDO	-	(2.060.853,63)	14.836.264,39	15.955.237,16	(3.179.826,40)
237000000	00	RESULTADOS ACUMULADOS	-	(34.334.502,80)	109.114.168,41	103.949.404,62	(29.169.739,01)
237000000	02	RESULTADOS ACUMULADOS	-	(32.273.649,17)	94.277.904,02	87.994.167,46	(25.989.912,61)
237000000	06	RESULTADOS ACUMULADOS	-	(2.060.853,63)	14.836.264,39	15.955.237,16	(3.179.826,40)
237100000	00	SUPERÁVITS OU DÉFICITS ACUMULADOS	-	(34.334.502,80)	109.114.168,41	103.949.404,62	(29.169.739,01)
237100000	02	SUPERÁVITS OU DÉFICITS ACUMULADOS	-	(32.273.649,17)	94.277.904,02	87.994.167,46	(25.989.912,61)
237100000	06	SUPERÁVITS OU DÉFICITS ACUMULADOS	-	(2.060.853,63)	14.836.264,39	15.955.237,16	(3.179.826,40)
237110000	00	SUPERÁVITS OU DÉFICITS ACUMULADOS - CONSOLIDAÇÃO	-	56.874.707,61	43.326.592,62	20.628.551,44	79.572.748,79
237110000	02	SUPERÁVITS OU DÉFICITS ACUMULADOS - CONSOLIDAÇÃO	-	46.256.226,17	33.899.566,58	15.224.859,74	64.930.933,01
237110000	06	SUPERÁVITS OU DÉFICITS ACUMULADOS - CONSOLIDAÇÃO	-	10.618.481,44	9.427.026,04	5.403.691,70	14.641.815,78
237110100	(21)00	SUPERÁVITS OU DÉFICITS DO EXERCÍCIO	P -	15.193.224,83 X	28.072.347,08	20.580.953,00	22.684.618,91 X
237110100	(21)02	SUPERÁVITS OU DÉFICITS DO EXERCÍCIO	P -	10.057.012,32 X	23.781.533,65	15.181.579,59	18.656.966,38 X
237110100	(21)06	SUPERÁVITS OU DÉFICITS DO EXERCÍCIO	P -	5.136.212,51 X	4.290.813,43	5.399.373,41	4.027.652,53 X
237110200	(21)00	SUPERÁVITS OU DÉFICITS DE EXERCÍCIOS ANTERIORES	P -	41.681.482,78 X	15.193.224,83	0,00	56.874.707,61 X
237110200	(21)02	SUPERÁVITS OU DÉFICITS DE EXERCÍCIOS ANTERIORES	P -	36.199.213,85 X	10.057.012,32	0,00	46.256.226,17 X
237110200	(21)06	SUPERÁVITS OU DÉFICITS DE EXERCÍCIOS ANTERIORES	P -	5.482.268,93 X	5.136.212,51	0,00	10.618.481,44 X
237110300	(21)00	AJUSTES DE EXERCÍCIOS ANTERIORES	P -	0,00 X	61.020,71	47.598,44	13.422,27 X
237110300	(21)02	AJUSTES DE EXERCÍCIOS ANTERIORES	P -	0,00 X	61.020,61	43.280,15	17.740,46 X
237110300	(21)06	AJUSTES DE EXERCÍCIOS ANTERIORES	P -	0,00 X	0,10	4.318,29	(4.318,19) X
237120000	00	SUPERÁVITS OU DÉFICITS ACUMULADOS - INTRA OFSS	-	27.288.309,31	24.324.538,91	17.422.470,29	34.190.377,93

**MUNICIPIO DE UIRAMUTA**

Rua Cici Mota, s/n - Centro.

01612681/0001-01

Exercício: 2025

BALANCETE-CONSOLIDADO**Acumulado do Ano até 31/12/2025****Página 9**

CONTA	ENT.	TITULOS	GR/ISF	SALDO ANTERIOR	DÉBITO	CRÉDITO	SALDO ATUAL D_C
237120000	02	SUPERÁVITS OU DÉFICITS ACUMULADOS - INTRA OFSS	-	37.065.688,80	20.174.952,40	9.999.734,78	47.240.906,42
237120000	06	SUPERÁVITS OU DÉFICITS ACUMULADOS - INTRA OFSS	-	(9.777.379,49)	4.149.586,51	7.422.735,51	(13.050.528,49)
237120100	(21)00	SUPERÁVITS OU DÉFICITS DO EXERCÍCIO	P -	5.849.354,43 X	14.329.389,87	13.276.675,68	6.902.068,62 X
237120100	(21)02	SUPERÁVITS OU DÉFICITS DO EXERCÍCIO	P -	9.995.149,04 X	10.179.803,36	9.999.734,78	10.175.217,62 X
237120100	(21)06	SUPERÁVITS OU DÉFICITS DO EXERCÍCIO	P -	(4.145.794,61) X	4.149.586,51	3.276.940,90	(3.273.149,00) X
237120200	(21)00	SUPERAVITS OU DEFICITS DE EXERCÍCIOS ANTERIORES	P -	21.438.954,88 X	9.995.149,04	4.145.794,61	27.288.309,31 X
237120200	(21)02	SUPERAVITS OU DEFICITS DE EXERCÍCIOS ANTERIORES	P -	27.070.539,76 X	9.995.149,04	0,00	37.065.688,80 X
237120200	(21)06	SUPERAVITS OU DEFICITS DE EXERCÍCIOS ANTERIORES	P -	(5.631.584,88) X	0,00	4.145.794,61	(9.777.379,49) X
237130000	00	SUPERÁVITS OU DÉFICITS ACUMULADOS - INTER OFSS - UNIÃO	-	(74.968.707,40)	25.846.768,09	41.857.465,96	(90.979.405,27)
237130000	02	SUPERÁVITS OU DÉFICITS ACUMULADOS - INTER OFSS - UNIÃO	-	(72.066.751,82)	24.587.116,25	38.728.656,01	(86.208.291,58)
237130000	06	SUPERÁVITS OU DÉFICITS ACUMULADOS - INTER OFSS - UNIÃO	-	(2.901.955,58)	1.259.651,84	3.128.809,95	(4.771.113,69)
237130100	(21)00	SUPERÁVITS OU DÉFICITS DO EXERCÍCIO	P -	(25.845.248,20) X	25.846.768,09	16.012.217,76	(16.010.697,87) X
237130100	(21)02	SUPERÁVITS OU DÉFICITS DO EXERCÍCIO	P -	(24.585.596,36) X	24.587.116,25	14.143.059,65	(14.141.539,76) X
237130100	(21)06	SUPERÁVITS OU DÉFICITS DO EXERCÍCIO	P -	(1.259.651,84) X	1.259.651,84	1.869.158,11	(1.869.158,11) X
237130200	(21)00	SUPERAVITS OU DEFICITS DE EXERCÍCIOS ANTERIORES	P -	(49.123.459,20) X	0,00	25.845.248,20	(74.968.707,40) X
237130200	(21)02	SUPERAVITS OU DEFICITS DE EXERCÍCIOS ANTERIORES	P -	(47.481.155,46) X	0,00	24.585.596,36	(72.066.751,82) X
237130200	(21)06	SUPERAVITS OU DEFICITS DE EXERCÍCIOS ANTERIORES	P -	(1.642.303,74) X	0,00	1.259.651,84	(2.901.955,58) X
237140000	00	SUPERÁVITS OU DÉFICITS ACUMULADOS - INTER OFSS - ESTADO	-	(43.528.812,32)	15.616.268,79	24.040.916,93	(51.953.460,46)
237140000	02	SUPERÁVITS OU DÉFICITS ACUMULADOS - INTER OFSS - ESTADO	-	(43.528.812,32)	15.616.268,79	24.040.916,93	(51.953.460,46)
237140100	(21)00	SUPERÁVITS OU DÉFICITS DO EXERCÍCIO	P -	(10.828.134,73) X	15.616.268,79	13.212.782,20	(8.424.648,14) X
237140100	(21)02	SUPERÁVITS OU DÉFICITS DO EXERCÍCIO	P -	(10.828.134,73) X	15.616.268,79	13.212.782,20	(8.424.648,14) X
237140200	(21)00	SUPERAVITS OU DEFICITS DE EXERCÍCIOS ANTERIORES	P -	(32.700.677,59) X	0,00	10.828.134,73	(43.528.812,32) X
237140200	(21)02	SUPERAVITS OU DEFICITS DE EXERCÍCIOS ANTERIORES	P -	(32.700.677,59) X	0,00	10.828.134,73	(43.528.812,32) X
300000000	00	VARIAÇÃO PATRIMONIAL DIMINUTIVA	-	0,00	43.383.321,12	43.383.321,12	0,00
300000000	02	VARIAÇÃO PATRIMONIAL DIMINUTIVA	-	0,00	39.018.209,71	39.018.209,71	0,00
300000000	06	VARIAÇÃO PATRIMONIAL DIMINUTIVA	-	0,00	4.365.111,41	4.365.111,41	0,00
310000000	00	PESSOAL E ENCARGOS	-	0,00	11.257.104,03	11.257.104,03	0,00
310000000	02	PESSOAL E ENCARGOS	-	0,00	11.257.104,03	11.257.104,03	0,00
311000000	00	REMUNERAÇÃO A PESSOAL	-	0,00	2.524.766,97	2.524.766,97	0,00
311000000	02	REMUNERAÇÃO A PESSOAL	-	0,00	2.524.766,97	2.524.766,97	0,00
311200000	00	REMUNERAÇÃO A PESSOAL ATIVO CIVIL - ABRANGIDOS PELO RGPS	-	0,00	2.524.766,97	2.524.766,97	0,00
311200000	02	REMUNERAÇÃO A PESSOAL ATIVO CIVIL - ABRANGIDOS PELO RGPS	-	0,00	2.524.766,97	2.524.766,97	0,00
311210000	00	REMUNERAÇÃO A PESSOAL ATIVO CIVIL - ABRANGIDOS PELO RGPS - CONSOLIDAÇÃO	-	0,00	2.524.766,97	2.524.766,97	0,00
311210000	02	REMUNERAÇÃO A PESSOAL ATIVO CIVIL - ABRANGIDOS PELO RGPS - CONSOLIDAÇÃO	-	0,00	2.524.766,97	2.524.766,97	0,00
311210100	00	VENCIMENTOS E VANTAGENS FIXAS - PESSOAL CIVIL - RGPS	-	0,00	2.505.884,20	2.505.884,20	0,00
311210100	02	VENCIMENTOS E VANTAGENS FIXAS - PESSOAL CIVIL - RGPS	-	0,00	2.505.884,20	2.505.884,20	0,00
311210101	(21)00	VENCIMENTOS E SALARIOS	P -	0,00 D	2.500.873,68	2.500.873,68	0,00 D
311210101	(21)02	VENCIMENTOS E SALARIOS	P -	0,00 D	2.500.873,68	2.500.873,68	0,00 D
311210122	(21)00	13. SALARIO	P -	0,00 D	5.010,52	5.010,52	0,00 D
311210122	(21)02	13. SALARIO	P -	0,00 D	5.010,52	5.010,52	0,00 D
311210400	00	CONTRATAÇÃO POR TEMPO DETERMINADO	-	0,00	18.882,77	18.882,77	0,00
311210400	02	CONTRATAÇÃO POR TEMPO DETERMINADO	-	0,00	18.882,77	18.882,77	0,00
311210401	(21)00	SALARIO CONTRATO TEMPORARIO - LEI 8.745/93	P -	0,00 D	3.408,60	3.408,60	0,00 D
311210401	(21)02	SALARIO CONTRATO TEMPORARIO - LEI 8.745/93	P -	0,00 D	3.408,60	3.408,60	0,00 D
311210499	(21)00	OUTRAS CONTRATAÇÕES POR TEMPO DETERMINADO	P -	0,00 D	15.474,17	15.474,17	0,00 D
311210499	(21)02	OUTRAS CONTRATAÇÕES POR TEMPO DETERMINADO	P -	0,00 D	15.474,17	15.474,17	0,00 D
312000000	00	ENCARGOS PATRONAIS	-	0,00	8.732.337,06	8.732.337,06	0,00
312000000	02	ENCARGOS PATRONAIS	-	0,00	8.732.337,06	8.732.337,06	0,00
312200000	00	ENCARGOS PATRONAIS - RGPS	-	0,00	8.732.337,06	8.732.337,06	0,00
312200000	02	ENCARGOS PATRONAIS - RGPS	-	0,00	8.732.337,06	8.732.337,06	0,00
312210000	00	ENCARGOS PATRONAIS - RGPS - CONSOLIDAÇÃO	-	0,00	8.732.337,06	8.732.337,06	0,00
312210000	02	ENCARGOS PATRONAIS - RGPS - CONSOLIDAÇÃO	-	0,00	8.732.337,06	8.732.337,06	0,00

**MUNICIPIO DE UIRAMUTA**

Rua Cici Mota, s/n - Centro.

01612681/0001-01

Exercício: 2025

BALANCETE-CONSOLIDADO**Acumulado do Ano até 31/12/2025****Página 10**

CONTA	ENT.	TITULOS	GR/ISF	SALDO ANTERIOR	DÉBITO	CRÉDITO	SALDO ATUAL D_C
312210100	(21)00	CONTRIBUIÇÕES PREVIDENCIÁRIAS - RGPS	P -	0,00 D	8.732.337,06	8.732.337,06	0,00 D
312210100	(21)02	CONTRIBUIÇÕES PREVIDENCIÁRIAS - RGPS	P -	0,00 D	8.732.337,06	8.732.337,06	0,00 D
330000000	00	USO DE BENS, SERVIÇOS E CONSUMO DE CAPITAL FIXO	-	0,00	16.492.488,44	16.492.488,44	0,00
330000000	02	USO DE BENS, SERVIÇOS E CONSUMO DE CAPITAL FIXO	-	0,00	12.611.277,35	12.611.277,35	0,00
330000000	06	USO DE BENS, SERVIÇOS E CONSUMO DE CAPITAL FIXO	-	0,00	3.881.211,09	3.881.211,09	0,00
331000000	00	USO DE MATERIAL DE CONSUMO	-	0,00	5.055.907,93	5.055.907,93	0,00
331000000	02	USO DE MATERIAL DE CONSUMO	-	0,00	3.138.205,02	3.138.205,02	0,00
331000000	06	USO DE MATERIAL DE CONSUMO	-	0,00	1.917.702,91	1.917.702,91	0,00
331100000	00	CONSUMO DE MATERIAL	-	0,00	5.055.907,93	5.055.907,93	0,00
331100000	02	CONSUMO DE MATERIAL	-	0,00	3.138.205,02	3.138.205,02	0,00
331100000	06	CONSUMO DE MATERIAL	-	0,00	1.917.702,91	1.917.702,91	0,00
331110000	00	CONSUMO DE MATERIAL - CONSOLIDAÇÃO	-	0,00	5.055.907,93	5.055.907,93	0,00
331110000	02	CONSUMO DE MATERIAL - CONSOLIDAÇÃO	-	0,00	3.138.205,02	3.138.205,02	0,00
331110000	06	CONSUMO DE MATERIAL - CONSOLIDAÇÃO	-	0,00	1.917.702,91	1.917.702,91	0,00
331110100	(21)00	COMBUSTIVEIS E LUBRIFICANTES AUTOMOTIVOS	P -	0,00 D	1.230.710,35	1.230.710,35	0,00 D
331110100	(21)02	COMBUSTIVEIS E LUBRIFICANTES AUTOMOTIVOS	P -	0,00 D	1.140.641,72	1.140.641,72	0,00 D
331110100	(21)06	COMBUSTIVEIS E LUBRIFICANTES AUTOMOTIVOS	P -	0,00 D	90.068,63	90.068,63	0,00 D
331110600	(21)00	GENEROS ALIMENTAÇÃO	P -	0,00 D	1.508.029,48	1.508.029,48	0,00 D
331110600	(21)02	GENEROS ALIMENTAÇÃO	P -	0,00 D	289.332,75	289.332,75	0,00 D
331110600	(21)06	GENEROS ALIMENTAÇÃO	P -	0,00 D	1.218.696,73	1.218.696,73	0,00 D
331111400	(21)00	MATERIAL EDUCATIVO E ESPORTIVO	P -	0,00 D	64.467,63	64.467,63	0,00 D
331111400	(21)06	MATERIAL EDUCATIVO E ESPORTIVO	P -	0,00 D	64.467,63	64.467,63	0,00 D
331111600	(21)00	MATERIAL DE EXPEDIENTE	P -	0,00 D	242.252,98	242.252,98	0,00 D
331111600	(21)02	MATERIAL DE EXPEDIENTE	P -	0,00 D	168.289,13	168.289,13	0,00 D
331111600	(21)06	MATERIAL DE EXPEDIENTE	P -	0,00 D	73.963,85	73.963,85	0,00 D
331113900	(21)00	MATERIAL PARA MANUTENÇÃO DE VEICULOS	P -	0,00 D	265.961,66	265.961,66	0,00 D
331113900	(21)02	MATERIAL PARA MANUTENÇÃO DE VEICULOS	P -	0,00 D	261.449,06	261.449,06	0,00 D
331113900	(21)06	MATERIAL PARA MANUTENÇÃO DE VEICULOS	P -	0,00 D	4.512,60	4.512,60	0,00 D
331119900	(21)00	OUTROS MATERIAIS DE CONSUMO	P -	0,00 D	1.744.485,83	1.744.485,83	0,00 D
331119900	(21)02	OUTROS MATERIAIS DE CONSUMO	P -	0,00 D	1.278.492,36	1.278.492,36	0,00 D
331119900	(21)06	OUTROS MATERIAIS DE CONSUMO	P -	0,00 D	465.993,47	465.993,47	0,00 D
332000000	00	SERVIÇOS	-	0,00	9.364.851,78	9.364.851,78	0,00
332000000	02	SERVIÇOS	-	0,00	7.753.100,94	7.753.100,94	0,00
332000000	06	SERVIÇOS	-	0,00	1.611.750,84	1.611.750,84	0,00
332100000	00	DIÁRIAS	-	0,00	204.570,00	204.570,00	0,00
332100000	02	DIÁRIAS	-	0,00	150.940,00	150.940,00	0,00
332100000	06	DIÁRIAS	-	0,00	53.630,00	53.630,00	0,00
332110000	00	DIÁRIAS - CONSOLIDAÇÃO	-	0,00	204.570,00	204.570,00	0,00
332110000	02	DIÁRIAS - CONSOLIDAÇÃO	-	0,00	150.940,00	150.940,00	0,00
332110000	06	DIÁRIAS - CONSOLIDAÇÃO	-	0,00	53.630,00	53.630,00	0,00
332110100	(21)00	DIARIAS PESSOAL CIVIL	P -	0,00 D	204.570,00	204.570,00	0,00 D
332110100	(21)02	DIARIAS PESSOAL CIVIL	P -	0,00 D	150.940,00	150.940,00	0,00 D
332110100	(21)06	DIARIAS PESSOAL CIVIL	P -	0,00 D	53.630,00	53.630,00	0,00 D
332200000	00	SERVIÇOS TERCEIROS - PF	-	0,00	555.440,00	555.440,00	0,00
332200000	02	SERVIÇOS TERCEIROS - PF	-	0,00	376.000,00	376.000,00	0,00
332200000	06	SERVIÇOS TERCEIROS - PF	-	0,00	179.440,00	179.440,00	0,00
332210000	00	SERVIÇOS TERCEIROS - PF - CONSOLIDAÇÃO	-	0,00	555.440,00	555.440,00	0,00
332210000	02	SERVIÇOS TERCEIROS - PF - CONSOLIDAÇÃO	-	0,00	376.000,00	376.000,00	0,00
332210000	06	SERVIÇOS TERCEIROS - PF - CONSOLIDAÇÃO	-	0,00	179.440,00	179.440,00	0,00
332212600	(21)00	SERV. DE APOIO ADMIN., TECNICO E OPERACIONAL	P -	0,00 D	45.000,00	45.000,00	0,00 D
332212600	(21)02	SERV. DE APOIO ADMIN., TECNICO E OPERACIONAL	P -	0,00 D	45.000,00	45.000,00	0,00 D
332219900	(21)00	OUTROS SERVICOS PRESTADOS POR PESSOA FISICA	P -	0,00 D	510.440,00	510.440,00	0,00 D
332219900	(21)02	OUTROS SERVICOS PRESTADOS POR PESSOA FISICA	P -	0,00 D	331.000,00	331.000,00	0,00 D
332219900	(21)06	OUTROS SERVICOS PRESTADOS POR PESSOA FISICA	P -	0,00 D	179.440,00	179.440,00	0,00 D
332300000	00	SERVIÇOS TERCEIROS - PJ	-	0,00	8.604.841,78	8.604.841,78	0,00
332300000	02	SERVIÇOS TERCEIROS - PJ	-	0,00	7.226.160,94	7.226.160,94	0,00
332300000	06	SERVIÇOS TERCEIROS - PJ	-	0,00	1.378.680,84	1.378.680,84	0,00
332310000	00	SERVIÇOS TERCEIROS - PJ - CONSOLIDAÇÃO	-	0,00	8.604.841,78	8.604.841,78	0,00
332310000	02	SERVIÇOS TERCEIROS - PJ - CONSOLIDAÇÃO	-	0,00	7.226.160,94	7.226.160,94	0,00
332310000	06	SERVIÇOS TERCEIROS - PJ - CONSOLIDAÇÃO	-	0,00	1.378.680,84	1.378.680,84	0,00
332310500	(21)00	PUBLICIDADE	P -	0,00 D	71.386,75	71.386,75	0,00 D
332310500	(21)02	PUBLICIDADE	P -	0,00 D	71.386,75	71.386,75	0,00 D
332310600	(21)00	MANUTENÇÃO E CONSERVAÇÃO	P -	0,00 D	340.801,90	340.801,90	0,00 D
332310600	(21)02	MANUTENÇÃO E CONSERVAÇÃO	P -	0,00 D	245.811,29	245.811,29	0,00 D
332310600	(21)06	MANUTENÇÃO E CONSERVAÇÃO	P -	0,00 D	94.990,61	94.990,61	0,00 D

**MUNICÍPIO DE UIRAMUTA**

Rua Cici Mota, s/n - Centro.

01612681/0001-01

Exercício: 2025

BALANCETE-CONSOLIDADO**Acumulado do Ano até 31/12/2025****Página 11**

CONTA	ENT.	TÍTULOS	GR/ISF	SALDO ANTERIOR	DÉBITO	CRÉDITO	SALDO ATUAL D_C
332310800	(21)00	SERVIÇOS DE AGUA E ESGOTO, TELEFONIA E INTERNET, ENERGIA ELETRICA, GAS E OUTROS.	P -	0,00 D	124.993,60	124.993,60	0,00 D
332310800	(21)02	SERVIÇOS DE AGUA E ESGOTO, TELEFONIA E INTERNET, ENERGIA ELETRICA, GAS E OUTROS.	P -	0,00 D	117.791,97	117.791,97	0,00 D
332310800	(21)06	SERVIÇOS DE AGUA E ESGOTO, TELEFONIA E INTERNET, ENERGIA ELETRICA, GAS E OUTROS.	P -	0,00 D	7.201,63	7.201,63	0,00 D
332319800	(21)00	SENTENÇAS JUDICIAIS	P -	0,00 D	301.831,58	301.831,58	0,00 D
332319800	(21)02	SENTENÇAS JUDICIAIS	P -	0,00 D	301.831,58	301.831,58	0,00 D
332319900	(21)00	OUTROS SERVIÇOS TERCEIROS - PJ	P -	0,00 D	7.765.827,95	7.765.827,95	0,00 D
332319900	(21)02	OUTROS SERVIÇOS TERCEIROS - PJ	P -	0,00 D	6.489.339,35	6.489.339,35	0,00 D
332319900	(21)06	OUTROS SERVIÇOS TERCEIROS - PJ	P -	0,00 D	1.276.488,60	1.276.488,60	0,00 D
333000000	00	DEPRECIÇÃO, AMORTIZAÇÃO E EXAUSTÃO	-	0,00	2.071.728,73	2.071.728,73	0,00
333000000	02	DEPRECIÇÃO, AMORTIZAÇÃO E EXAUSTÃO	-	0,00	1.719.971,39	1.719.971,39	0,00
333000000	06	DEPRECIÇÃO, AMORTIZAÇÃO E EXAUSTÃO	-	0,00	351.757,34	351.757,34	0,00
333100000	00	DEPRECIÇÃO	-	0,00	2.071.728,73	2.071.728,73	0,00
333100000	02	DEPRECIÇÃO	-	0,00	1.719.971,39	1.719.971,39	0,00
333100000	06	DEPRECIÇÃO	-	0,00	351.757,34	351.757,34	0,00
333110000	00	DEPRECIÇÃO - CONSOLIDAÇÃO	-	0,00	2.071.728,73	2.071.728,73	0,00
333110000	02	DEPRECIÇÃO - CONSOLIDAÇÃO	-	0,00	1.719.971,39	1.719.971,39	0,00
333110000	06	DEPRECIÇÃO - CONSOLIDAÇÃO	-	0,00	351.757,34	351.757,34	0,00
333110100	00	DEPRECIÇÃO DE IMOBILIZADO	-	0,00	2.071.728,73	2.071.728,73	0,00
333110100	02	DEPRECIÇÃO DE IMOBILIZADO	-	0,00	1.719.971,39	1.719.971,39	0,00
333110100	06	DEPRECIÇÃO DE IMOBILIZADO	-	0,00	351.757,34	351.757,34	0,00
333110101	(21)00	DEPRECIÇÃO DE BENS MÓVEIS	P -	0,00 D	658.742,89	658.742,89	0,00 D
333110101	(21)02	DEPRECIÇÃO DE BENS MÓVEIS	P -	0,00 D	524.934,35	524.934,35	0,00 D
333110101	(21)06	DEPRECIÇÃO DE BENS MÓVEIS	P -	0,00 D	133.808,54	133.808,54	0,00 D
333110102	(21)00	DEPRECIÇÃO DE BENS IMÓVEIS	P -	0,00 D	1.412.985,84	1.412.985,84	0,00 D
333110102	(21)02	DEPRECIÇÃO DE BENS IMÓVEIS	P -	0,00 D	1.195.037,04	1.195.037,04	0,00 D
333110102	(21)06	DEPRECIÇÃO DE BENS IMÓVEIS	P -	0,00 D	217.948,80	217.948,80	0,00 D
350000000	00	TRANSFERÊNCIAS E DELEGAÇÕES CONCEDIDAS	-	0,00	14.971.729,32	14.971.729,32	0,00
350000000	02	TRANSFERÊNCIAS E DELEGAÇÕES CONCEDIDAS	-	0,00	14.967.937,42	14.967.937,42	0,00
350000000	06	TRANSFERÊNCIAS E DELEGAÇÕES CONCEDIDAS	-	0,00	3.791,90	3.791,90	0,00
351000000	00	TRANSFERÊNCIAS INTRAGOVERNAMENTAIS	-	0,00	10.183.595,26	10.183.595,26	0,00
351000000	02	TRANSFERÊNCIAS INTRAGOVERNAMENTAIS	-	0,00	10.179.803,36	10.179.803,36	0,00
351000000	06	TRANSFERÊNCIAS INTRAGOVERNAMENTAIS	-	0,00	3.791,90	3.791,90	0,00
351100000	00	TRANSFERÊNCIAS CONCEDIDAS PARA A EXECUÇÃO ORÇAMENTARIA	-	0,00	10.183.595,26	10.183.595,26	0,00
351100000	02	TRANSFERÊNCIAS CONCEDIDAS PARA A EXECUÇÃO ORÇAMENTARIA	-	0,00	10.179.803,36	10.179.803,36	0,00
351100000	06	TRANSFERÊNCIAS CONCEDIDAS PARA A EXECUÇÃO ORÇAMENTARIA	-	0,00	3.791,90	3.791,90	0,00
351120000	00	TRANSFERÊNCIAS CONCEDIDAS PARA A EXECUÇÃO ORÇAMENTARIA - INTRA OFSS	-	0,00	10.183.595,26	10.183.595,26	0,00
351120000	02	TRANSFERÊNCIAS CONCEDIDAS PARA A EXECUÇÃO ORÇAMENTARIA - INTRA OFSS	-	0,00	10.179.803,36	10.179.803,36	0,00
351120000	06	TRANSFERÊNCIAS CONCEDIDAS PARA A EXECUÇÃO ORÇAMENTARIA - INTRA OFSS	-	0,00	3.791,90	3.791,90	0,00
351120200	(18)00	REPASSE CONCEDIDO	P -	0,00 D	10.183.595,26	10.183.595,26	0,00 D
351120200	(18)02	REPASSE CONCEDIDO	P -	0,00 D	10.179.803,36	10.179.803,36	0,00 D
351120200	(18)06	REPASSE CONCEDIDO	P -	0,00 D	3.791,90	3.791,90	0,00 D
352000000	00	TRANSFERÊNCIAS INTER GOVERNAMENTAIS	-	0,00	4.788.134,06	4.788.134,06	0,00
352000000	02	TRANSFERÊNCIAS INTER GOVERNAMENTAIS	-	0,00	4.788.134,06	4.788.134,06	0,00
352200000	00	TRANSFERÊNCIAS AO FUNDEB	-	0,00	4.788.134,06	4.788.134,06	0,00
352200000	02	TRANSFERÊNCIAS AO FUNDEB	-	0,00	4.788.134,06	4.788.134,06	0,00
352240000	(21)00	TRANSFERÊNCIAS AO FUNDEB - INTER-OFSS - ESTADO	P -	0,00 D	4.788.134,06	4.788.134,06	0,00 D
352240000	(21)02	TRANSFERÊNCIAS AO FUNDEB - INTER-OFSS - ESTADO	P -	0,00 D	4.788.134,06	4.788.134,06	0,00 D
390000000	00	OUTRAS VARIAÇÕES PATRIMONIAIS DIMINUTIVAS	-	0,00	661.999,33	661.999,33	0,00
390000000	02	OUTRAS VARIAÇÕES PATRIMONIAIS DIMINUTIVAS	-	0,00	181.890,91	181.890,91	0,00
390000000	06	OUTRAS VARIAÇÕES PATRIMONIAIS DIMINUTIVAS	-	0,00	480.108,42	480.108,42	0,00
391000000	00	PREMIAÇÕES	-	0,00	96.489,52	96.489,52	0,00
391000000	02	PREMIAÇÕES	-	0,00	96.489,52	96.489,52	0,00
391100000	00	PREMIAÇÕES CULTURAIS	-	0,00	96.489,52	96.489,52	0,00
391100000	02	PREMIAÇÕES CULTURAIS	-	0,00	96.489,52	96.489,52	0,00
391150000	(21)00	PREMIAÇÕES CULTURAIS - INTER OFSS - MUNICÍPIO P	-	0,00 D	96.489,52	96.489,52	0,00 D
391150000	(21)02	PREMIAÇÕES CULTURAIS - INTER OFSS - MUNICÍPIO P	-	0,00 D	96.489,52	96.489,52	0,00 D
399000000	00	DIVERSAS VARIAÇÕES PATRIMONIAIS DIMINUTIVAS	-	0,00	565.509,81	565.509,81	0,00

**MUNICÍPIO DE UIRAMUTA**

Rua Cici Mota, s/n - Centro.

01612681/0001-01

Exercício: 2025

BALANCETE-CONSOLIDADO**Acumulado do Ano até 31/12/2025****Página 12**

CONTA	ENT.	TÍTULOS	GR/ISF	SALDO ANTERIOR	DÉBITO	CRÉDITO	SALDO ATUAL D_C
399000000	02	DIVERSAS VARIAÇÕES PATRIMONIAIS DIMINUTIVAS	-	0,00	85.401,39	85.401,39	0,00
399000000	06	DIVERSAS VARIAÇÕES PATRIMONIAIS DIMINUTIVAS	-	0,00	480.108,42	480.108,42	0,00
399600000	00	INDENIZAÇÕES, RESTITUIÇÕES E RESSARCIMENTOS	-	0,00	85.401,39	85.401,39	0,00
399600000	02	INDENIZAÇÕES, RESTITUIÇÕES E RESSARCIMENTOS	-	0,00	85.401,39	85.401,39	0,00
399610000	(21)00	INDENIZAÇÕES E RESTITUIÇÕES - CONSOLIDAÇÃO	P -	0,00 D	85.401,39	85.401,39	0,00 D
399610000	(21)02	INDENIZAÇÕES E RESTITUIÇÕES - CONSOLIDAÇÃO	P -	0,00 D	85.401,39	85.401,39	0,00 D
399900000	00	VARIAÇÕES PATRIMONIAIS DIMINUTIVAS DECORRENTES DE FATOS GERADORES DIVERSOS	-	0,00	480.108,42	480.108,42	0,00
399900000	06	VARIAÇÕES PATRIMONIAIS DIMINUTIVAS DECORRENTES DE FATOS GERADORES DIVERSOS	-	0,00	480.108,42	480.108,42	0,00
399910000	(21)00	VARIAÇÕES PATRIMONIAIS DIMINUTIVAS DECORRENTES DE FATOS GERADORES DIVERSOS - CONSOLIDAÇÃO	P -	0,00 D	480.108,42	480.108,42	0,00 D
399910000	(21)06	VARIAÇÕES PATRIMONIAIS DIMINUTIVAS DECORRENTES DE FATOS GERADORES DIVERSOS - CONSOLIDAÇÃO	P -	0,00 D	480.108,42	480.108,42	0,00 D
400000000	00	VARIAÇÃO PATRIMONIAL AUMENTATIVA	-	0,00	38.299.558,63	38.299.558,63	0,00
400000000	02	VARIAÇÃO PATRIMONIAL AUMENTATIVA	-	0,00	32.890.154,17	32.890.154,17	0,00
400000000	06	VARIAÇÃO PATRIMONIAL AUMENTATIVA	-	0,00	5.409.404,46	5.409.404,46	0,00
410000000	00	IMPOSTOS, TAXAS E CONTRIBUIÇÕES DE MELHORIA	-	0,00	3.975.742,36	3.975.742,36	0,00
410000000	02	IMPOSTOS, TAXAS E CONTRIBUIÇÕES DE MELHORIA	-	0,00	3.975.742,36	3.975.742,36	0,00
411000000	00	IMPOSTOS	-	0,00	3.970.805,95	3.970.805,95	0,00
411000000	02	IMPOSTOS	-	0,00	3.970.805,95	3.970.805,95	0,00
411200000	00	IMPOSTOS SOBRE PATRIMÔNIO E A RENDA	-	0,00	1.074.187,09	1.074.187,09	0,00
411200000	02	IMPOSTOS SOBRE PATRIMÔNIO E A RENDA	-	0,00	1.074.187,09	1.074.187,09	0,00
411210000	00	IMPOSTOS SOBRE PATRIMÔNIO E A RENDA - CONSOLIDAÇÃO	-	0,00	1.074.187,09	1.074.187,09	0,00
411210000	02	IMPOSTOS SOBRE PATRIMÔNIO E A RENDA - CONSOLIDAÇÃO	-	0,00	1.074.187,09	1.074.187,09	0,00
411210300	00	IMPOSTO SOBRE A RENDA E PROVENTOS DE QUALQUER NATUREZA	-	0,00	1.074.187,09	1.074.187,09	0,00
411210300	02	IMPOSTO SOBRE A RENDA E PROVENTOS DE QUALQUER NATUREZA	-	0,00	1.074.187,09	1.074.187,09	0,00
411210301	(21)00	IR - PESSOAS FISICAS	P -	0,00 C	597.012,82	597.012,82	0,00 C
411210301	(21)02	IR - PESSOAS FISICAS	P -	0,00 C	597.012,82	597.012,82	0,00 C
411210302	(21)00	IR - PESSOAS JURIDICAS	P -	0,00 C	477.174,27	477.174,27	0,00 C
411210302	(21)02	IR - PESSOAS JURIDICAS	P -	0,00 C	477.174,27	477.174,27	0,00 C
411300000	00	IMPOSTOS SOBRE A PRODUÇÃO E A CIRCULAÇÃO	-	0,00	2.896.618,86	2.896.618,86	0,00
411300000	02	IMPOSTOS SOBRE A PRODUÇÃO E A CIRCULAÇÃO	-	0,00	2.896.618,86	2.896.618,86	0,00
411310000	00	IMPOSTOS SOBRE A PRODUÇÃO E A CIRCULAÇÃO - CONSOLIDAÇÃO	-	0,00	2.896.618,86	2.896.618,86	0,00
411310000	02	IMPOSTOS SOBRE A PRODUÇÃO E A CIRCULAÇÃO - CONSOLIDAÇÃO	-	0,00	2.896.618,86	2.896.618,86	0,00
411310200	(21)00	ISS	P -	0,00 C	2.896.618,86	2.896.618,86	0,00 C
411310200	(21)02	ISS	P -	0,00 C	2.896.618,86	2.896.618,86	0,00 C
412000000	00	TAXAS	-	0,00	4.936,41	4.936,41	0,00
412000000	02	TAXAS	-	0,00	4.936,41	4.936,41	0,00
412100000	00	TAXAS PELO EXERCÍCIO DO PODER DE POLÍCIA	-	0,00	4.936,41	4.936,41	0,00
412100000	02	TAXAS PELO EXERCÍCIO DO PODER DE POLÍCIA	-	0,00	4.936,41	4.936,41	0,00
412110000	00	TAXAS PELO EXERCÍCIO DO PODER DE POLÍCIA - CONSOLIDAÇÃO	-	0,00	4.936,41	4.936,41	0,00
412110000	02	TAXAS PELO EXERCÍCIO DO PODER DE POLÍCIA - CONSOLIDAÇÃO	-	0,00	4.936,41	4.936,41	0,00
412110100	(21)00	TAXA DE FISCALIZAÇÃO DE LOCALIZAÇÃO E FUNCIONAMENTO	P -	0,00 C	4.936,41	4.936,41	0,00 C
412110100	(21)02	TAXA DE FISCALIZAÇÃO DE LOCALIZAÇÃO E FUNCIONAMENTO	P -	0,00 C	4.936,41	4.936,41	0,00 C
420000000	00	CONTRIBUIÇÕES	-	0,00	305.982,05	305.982,05	0,00
420000000	02	CONTRIBUIÇÕES	-	0,00	305.982,05	305.982,05	0,00
423000000	00	CONTRIBUIÇÃO DE ILUMINAÇÃO PÚBLICA	-	0,00	305.982,05	305.982,05	0,00
423000000	02	CONTRIBUIÇÃO DE ILUMINAÇÃO PÚBLICA	-	0,00	305.982,05	305.982,05	0,00
423100000	00	CONTRIBUIÇÃO DE ILUMINAÇÃO PÚBLICA	-	0,00	305.982,05	305.982,05	0,00
423100000	02	CONTRIBUIÇÃO DE ILUMINAÇÃO PÚBLICA	-	0,00	305.982,05	305.982,05	0,00
423110000	00	CONTRIBUIÇÃO DE ILUMINAÇÃO PÚBLICA - CONSOLIDAÇÃO	-	0,00	305.982,05	305.982,05	0,00
423110000	02	CONTRIBUIÇÃO DE ILUMINAÇÃO PÚBLICA - CONSOLIDAÇÃO	-	0,00	305.982,05	305.982,05	0,00

**MUNICÍPIO DE UIRAMUTA**

Rua Cici Mota, s/n - Centro.

01612681/0001-01

Exercício: 2025

BALANCETE-CONSOLIDADO**Acumulado do Ano até 31/12/2025****Página 13**

CONTA	ENT.	TÍTULOS	GR/ISF	SALDO ANTERIOR	DÉBITO	CRÉDITO	SALDO ATUAL D_C
423110000	02	CONTRIBUIÇÃO DE ILUMINAÇÃO PÚBLICA - CONSOLIDAÇÃO	-	0,00	305.982,05	305.982,05	0,00
423110100	(21)00	CONTRIBUIÇÃO DE ILUMINAÇÃO PÚBLICA	P -	0,00 C	305.982,05	305.982,05	0,00 C
423110100	(21)02	CONTRIBUIÇÃO DE ILUMINAÇÃO PÚBLICA	P -	0,00 C	305.982,05	305.982,05	0,00 C
440000000	00	VARIAÇÕES PATRIMONIAIS AUMENTATIVAS FINANCEIRAS	-	0,00	808.168,71	808.168,71	0,00
440000000	02	VARIAÇÕES PATRIMONIAIS AUMENTATIVAS FINANCEIRAS	-	0,00	792.709,90	792.709,90	0,00
440000000	06	VARIAÇÕES PATRIMONIAIS AUMENTATIVAS FINANCEIRAS	-	0,00	15.458,81	15.458,81	0,00
445000000	00	REMUNERAÇÃO DE DEPÓSITOS BANCÁRIOS E APLICAÇÕES FINANCEIRAS	-	0,00	808.168,71	808.168,71	0,00
445000000	02	REMUNERAÇÃO DE DEPÓSITOS BANCÁRIOS E APLICAÇÕES FINANCEIRAS	-	0,00	792.709,90	792.709,90	0,00
445000000	06	REMUNERAÇÃO DE DEPÓSITOS BANCÁRIOS E APLICAÇÕES FINANCEIRAS	-	0,00	15.458,81	15.458,81	0,00
445100000	00	REMUNERAÇÃO DE DEPÓSITOS BANCÁRIOS	-	0,00	808.168,71	808.168,71	0,00
445100000	02	REMUNERAÇÃO DE DEPÓSITOS BANCÁRIOS	-	0,00	792.709,90	792.709,90	0,00
445100000	06	REMUNERAÇÃO DE DEPÓSITOS BANCÁRIOS	-	0,00	15.458,81	15.458,81	0,00
445110000	(21)00	REMUNERAÇÃO DE DEPÓSITOS BANCÁRIOS - CONSOLIDAÇÃO	P -	0,00 C	808.168,71	808.168,71	0,00 C
445110000	(21)02	REMUNERAÇÃO DE DEPÓSITOS BANCÁRIOS - CONSOLIDAÇÃO	P -	0,00 C	792.709,90	792.709,90	0,00 C
445110000	(21)06	REMUNERAÇÃO DE DEPÓSITOS BANCÁRIOS - CONSOLIDAÇÃO	P -	0,00 C	15.458,81	15.458,81	0,00 C
450000000	00	TRANSFERÊNCIAS E DELEGAÇÕES RECEBIDAS	-	0,00	32.911.685,91	32.911.685,91	0,00
450000000	02	TRANSFERÊNCIAS E DELEGAÇÕES RECEBIDAS	-	0,00	27.765.586,90	27.765.586,90	0,00
450000000	06	TRANSFERÊNCIAS E DELEGAÇÕES RECEBIDAS	-	0,00	5.146.099,01	5.146.099,01	0,00
451000000	00	TRANSFERÊNCIAS INTRAGOVERNAMENTAIS	-	0,00	3.281.526,64	3.281.526,64	0,00
451000000	02	TRANSFERÊNCIAS INTRAGOVERNAMENTAIS	-	0,00	4.585,74	4.585,74	0,00
451000000	06	TRANSFERÊNCIAS INTRAGOVERNAMENTAIS	-	0,00	3.276.940,90	3.276.940,90	0,00
451100000	00	TRANSFERÊNCIAS RECEBIDAS PARA A EXECUÇÃO ORÇAMENTÁRIA	-	0,00	3.281.235,75	3.281.235,75	0,00
451100000	02	TRANSFERÊNCIAS RECEBIDAS PARA A EXECUÇÃO ORÇAMENTÁRIA	-	0,00	4.294,85	4.294,85	0,00
451100000	06	TRANSFERÊNCIAS RECEBIDAS PARA A EXECUÇÃO ORÇAMENTÁRIA	-	0,00	3.276.940,90	3.276.940,90	0,00
451120000	00	TRANSFERÊNCIAS RECEBIDAS PARA A EXECUÇÃO ORÇAMENTÁRIA - INTRA OFSS	-	0,00	3.281.235,75	3.281.235,75	0,00
451120000	02	TRANSFERÊNCIAS RECEBIDAS PARA A EXECUÇÃO ORÇAMENTÁRIA - INTRA OFSS	-	0,00	4.294,85	4.294,85	0,00
451120000	06	TRANSFERÊNCIAS RECEBIDAS PARA A EXECUÇÃO ORÇAMENTÁRIA - INTRA OFSS	-	0,00	3.276.940,90	3.276.940,90	0,00
451120200	(19)00	REPASSE RECEBIDO	P -	0,00 C	3.281.235,75	3.281.235,75	0,00 C
451120200	(19)02	REPASSE RECEBIDO	P -	0,00 C	4.294,85	4.294,85	0,00 C
451120200	(19)06	REPASSE RECEBIDO	P -	0,00 C	3.276.940,90	3.276.940,90	0,00 C
451200000	00	TRANSFERÊNCIAS RECEBIDAS INDEPENDENTES DE EXECUÇÃO ORÇAMENTÁRIA	-	0,00	290,89	290,89	0,00
451200000	02	TRANSFERÊNCIAS RECEBIDAS INDEPENDENTES DE EXECUÇÃO ORÇAMENTÁRIA	-	0,00	290,89	290,89	0,00
451220000	00	TRANSFERÊNCIAS RECEBIDAS INDEPENDENTES DE EXECUÇÃO ORÇAMENTÁRIA - INTRA OFSS	-	0,00	290,89	290,89	0,00
451220000	02	TRANSFERÊNCIAS RECEBIDAS INDEPENDENTES DE EXECUÇÃO ORÇAMENTÁRIA - INTRA OFSS	-	0,00	290,89	290,89	0,00
451220100	00	TRANSFERÊNCIAS FINANCEIRAS RECEBIDAS - INDEPENDENTES DE EXECUÇÃO ORÇAMENTÁRIA	-	0,00	290,89	290,89	0,00
451220100	02	TRANSFERÊNCIAS FINANCEIRAS RECEBIDAS - INDEPENDENTES DE EXECUÇÃO ORÇAMENTÁRIA	-	0,00	290,89	290,89	0,00
451220199	(19)00	OUTRAS TRANSFERÊNCIAS FINANCEIRAS RECEBIDAS INDEPENDENTES DE EXECUÇÃO ORÇAMENTÁRIA	P -	0,00 C	290,89	290,89	0,00 C
451220199	(19)02	OUTRAS TRANSFERÊNCIAS FINANCEIRAS RECEBIDAS INDEPENDENTES DE EXECUÇÃO ORÇAMENTÁRIA	P -	0,00 C	290,89	290,89	0,00 C
452000000	00	TRANSFERÊNCIAS INTER GOVERNAMENTAIS	-	0,00	29.630.159,27	29.630.159,27	0,00
452000000	02	TRANSFERÊNCIAS INTER GOVERNAMENTAIS	-	0,00	27.761.001,16	27.761.001,16	0,00
452000000	06	TRANSFERÊNCIAS INTER GOVERNAMENTAIS	-	0,00	1.869.158,11	1.869.158,11	0,00
452100000	00	TRANSFERÊNCIAS CONSTITUCIONAIS E LEGAIS DE RECEITAS	-	0,00	29.486.304,99	29.486.304,99	0,00
452100000	02	TRANSFERÊNCIAS CONSTITUCIONAIS E LEGAIS DE RECEITAS	-	0,00	27.617.146,88	27.617.146,88	0,00
452100000	06	TRANSFERÊNCIAS CONSTITUCIONAIS E LEGAIS DE RECEITAS	-	0,00	1.869.158,11	1.869.158,11	0,00
452130000	00	TRANSFERÊNCIAS CONSTITUCIONAIS E LEGAIS DE RECEITAS - INTER OFSS - UNIÃO	-	0,00	16.380.560,35	16.380.560,35	0,00
452130000	02	TRANSFERÊNCIAS CONSTITUCIONAIS E LEGAIS DE RECEITAS - INTER OFSS - UNIÃO	-	0,00	14.511.402,24	14.511.402,24	0,00

**MUNICÍPIO DE UIRAMUTA**

Rua Cici Mota, s/n - Centro.

01612681/0001-01

Exercício: 2025

BALANCETE-CONSOLIDADO**Acumulado do Ano até 31/12/2025****Página 14**

CONTA	ENT.	TÍTULOS	GR/ISF	SALDO ANTERIOR	DÉBITO	CRÉDITO	SALDO ATUAL D_C
452130000	06	TRANSFERÊNCIAS CONSTITUCIONAIS E LEGAIS DE RECEITAS - INTER OFSS - UNIÃO	-	0,00	1.869.158,11	1.869.158,11	0,00
452130200	(21)00	COTA-PARTE FPM	P -	0,00 C	12.302.374,58	12.302.374,58	0,00 C
452130200	(21)02	COTA-PARTE FPM	P -	0,00 C	12.302.374,58	12.302.374,58	0,00 C
452130300	(21)00	COTA-PARTE ITR	P -	0,00 C	366.822,70	366.822,70	0,00 C
452130300	(21)02	COTA-PARTE ITR	P -	0,00 C	366.822,70	366.822,70	0,00 C
452130600	(21)00	TRANSFERENCIA DA COMPENSAÇÃO FINANCEIRA PELA EXPLORAÇÃO DE RECURSOS NATURAIS	P -	0,00 C	211.962,11	211.962,11	0,00 C
452130600	(21)02	TRANSFERENCIA DA COMPENSAÇÃO FINANCEIRA PELA EXPLORAÇÃO DE RECURSOS NATURAIS	P -	0,00 C	211.962,11	211.962,11	0,00 C
452130900	(21)00	TRANSFERÊNCIAS DE RECURSOS DO FUNDO NACIONAL DO DESENVOLVIMENTO DA EDUCAÇÃO - FNDE	P -	0,00 C	1.869.158,11	1.869.158,11	0,00 C
452130900	(21)06	TRANSFERÊNCIAS DE RECURSOS DO FUNDO NACIONAL DO DESENVOLVIMENTO DA EDUCAÇÃO - FNDE	P -	0,00 C	1.869.158,11	1.869.158,11	0,00 C
452139900	(21)00	OUTRAS PARTICIPAÇÕES NA RECEITA DA UNIÃO	P -	0,00 C	1.630.242,85	1.630.242,85	0,00 C
452139900	(21)02	OUTRAS PARTICIPAÇÕES NA RECEITA DA UNIÃO	P -	0,00 C	1.630.242,85	1.630.242,85	0,00 C
452140000	00	TRANSFERÊNCIAS CONSTITUCIONAIS E LEGAIS DE RECEITAS - INTER OFSS - ESTADO	-	0,00	13.105.744,64	13.105.744,64	0,00
452140000	02	TRANSFERÊNCIAS CONSTITUCIONAIS E LEGAIS DE RECEITAS - INTER OFSS - ESTADO	-	0,00	13.105.744,64	13.105.744,64	0,00
452140100	(21)00	COTA-PARTE ICMS	P -	0,00 C	12.884.007,92	12.884.007,92	0,00 C
452140100	(21)02	COTA-PARTE ICMS	P -	0,00 C	12.884.007,92	12.884.007,92	0,00 C
452140200	(21)00	COTA-PARTE IPVA	P -	0,00 C	58.475,57	58.475,57	0,00 C
452140200	(21)02	COTA-PARTE IPVA	P -	0,00 C	58.475,57	58.475,57	0,00 C
452140300	(21)00	COTA-PARTE IPI-EXPORTAÇÃO	P -	0,00 C	82.837,36	82.837,36	0,00 C
452140300	(21)02	COTA-PARTE IPI-EXPORTAÇÃO	P -	0,00 C	82.837,36	82.837,36	0,00 C
452140400	(21)00	COTA-PARTE DA CONTRIBUIÇÃO DE INTERVENÇÃO NO DOMÍNIO ECONÔMICO	P -	0,00 C	80.423,79	80.423,79	0,00 C
452140400	(21)02	COTA-PARTE DA CONTRIBUIÇÃO DE INTERVENÇÃO NO DOMÍNIO ECONÔMICO	P -	0,00 C	80.423,79	80.423,79	0,00 C
452400000	00	OUTRAS TRANSFERÊNCIAS	-	0,00	143.854,28	143.854,28	0,00
452400000	02	OUTRAS TRANSFERÊNCIAS	-	0,00	143.854,28	143.854,28	0,00
452440000	(21)00	OUTRAS TRANSFERÊNCIAS - INTER OFSS - ESTADO	P -	0,00 C	143.854,28	143.854,28	0,00 C
452440000	(21)02	OUTRAS TRANSFERÊNCIAS - INTER OFSS - ESTADO	P -	0,00 C	143.854,28	143.854,28	0,00 C
460000000	00	VALORIZAÇÃO E GANHOS COM ATIVOS E DESINCORPORAÇÃO DE PASSIVOS	-	0,00	295.786,20	295.786,20	0,00
460000000	02	VALORIZAÇÃO E GANHOS COM ATIVOS E DESINCORPORAÇÃO DE PASSIVOS	-	0,00	47.939,56	47.939,56	0,00
460000000	06	VALORIZAÇÃO E GANHOS COM ATIVOS E DESINCORPORAÇÃO DE PASSIVOS	-	0,00	247.846,64	247.846,64	0,00
464000000	00	GANHOS COM DESINCORPORAÇÃO DE PASSIVOS	-	0,00	295.786,20	295.786,20	0,00
464000000	02	GANHOS COM DESINCORPORAÇÃO DE PASSIVOS	-	0,00	47.939,56	47.939,56	0,00
464000000	06	GANHOS COM DESINCORPORAÇÃO DE PASSIVOS	-	0,00	247.846,64	247.846,64	0,00
464100000	00	GANHOS COM DESINCORPORAÇÃO DE PASSIVOS	-	0,00	295.786,20	295.786,20	0,00
464100000	02	GANHOS COM DESINCORPORAÇÃO DE PASSIVOS	-	0,00	47.939,56	47.939,56	0,00
464100000	06	GANHOS COM DESINCORPORAÇÃO DE PASSIVOS	-	0,00	247.846,64	247.846,64	0,00
464110000	(21)00	GANHOS COM DESINCORPORAÇÃO DE PASSIVOS - CONSOLIDAÇÃO	P -	0,00 C	295.786,20	295.786,20	0,00 C
464110000	(21)02	GANHOS COM DESINCORPORAÇÃO DE PASSIVOS - CONSOLIDAÇÃO	P -	0,00 C	47.939,56	47.939,56	0,00 C
464110000	(21)06	GANHOS COM DESINCORPORAÇÃO DE PASSIVOS - CONSOLIDAÇÃO	P -	0,00 C	247.846,64	247.846,64	0,00 C
490000000	00	OUTRAS VARIAÇÕES PATRIMONIAIS AUMENTATIVAS	-	0,00	2.193,40	2.193,40	0,00
490000000	02	OUTRAS VARIAÇÕES PATRIMONIAIS AUMENTATIVAS	-	0,00	2.193,40	2.193,40	0,00
499000000	00	DIVERSAS VARIAÇÕES PATRIMONIAIS AUMENTATIVAS	-	0,00	2.193,40	2.193,40	0,00
499000000	02	DIVERSAS VARIAÇÕES PATRIMONIAIS AUMENTATIVAS	-	0,00	2.193,40	2.193,40	0,00
499600000	00	INDENIZAÇÕES, RESTITUIÇÕES E RESSARCIMENTOS	-	0,00	2.193,40	2.193,40	0,00
499600000	02	INDENIZAÇÕES, RESTITUIÇÕES E RESSARCIMENTOS	-	0,00	2.193,40	2.193,40	0,00
499610000	00	INDENIZAÇÕES, RESTITUIÇÕES E RESSARCIMENTOS - CONSOLIDAÇÃO	-	0,00	2.193,40	2.193,40	0,00
499610000	02	INDENIZAÇÕES, RESTITUIÇÕES E RESSARCIMENTOS - CONSOLIDAÇÃO	-	0,00	2.193,40	2.193,40	0,00
499610200	(21)00	RESTITUIÇÕES	P -	0,00 C	2.193,40	2.193,40	0,00 C

**MUNICIPIO DE UIRAMUTA**

Rua Cici Mota, s/n - Centro.

01612681/0001-01

Exercício: 2025

BALANCETE-CONSOLIDADO**Acumulado do Ano até 31/12/2025****Página 15**

CONTA	ENT.	TITULOS	GR/ISF	SALDO ANTERIOR	DÉBITO	CRÉDITO	SALDO ATUAL D_C
499610200	(21)02	RESTITUIÇÕES	P -	0,00 C	2.193,40	2.193,40	0,00 C
500000000	00	CONTROLES DA APROVAÇÃO DO PLANEJAMENTO E ORÇAMENTO	-	7.143.766,83	268.242.641,85	269.810.386,36	5.576.022,32
500000000	02	CONTROLES DA APROVAÇÃO DO PLANEJAMENTO E ORÇAMENTO	-	4.514.149,55	225.189.267,26	226.783.617,10	2.919.799,71
500000000	06	CONTROLES DA APROVAÇÃO DO PLANEJAMENTO E ORÇAMENTO	-	2.629.617,28	43.053.374,59	43.026.769,26	2.656.222,61
520000000	00	ORÇAMENTO APROVADO	-	0,00	251.022.374,54	251.022.374,54	0,00
520000000	02	ORÇAMENTO APROVADO	-	0,00	215.306.216,44	215.306.216,44	0,00
520000000	06	ORÇAMENTO APROVADO	-	0,00	35.716.158,10	35.716.158,10	0,00
521000000	00	PREVISÃO DA RECEITA	-	0,00	68.651.163,96	68.651.163,96	0,00
521000000	02	PREVISÃO DA RECEITA	-	0,00	63.191.967,81	63.191.967,81	0,00
521000000	06	PREVISÃO DA RECEITA	-	0,00	5.459.196,15	5.459.196,15	0,00
521100000	00	PREVISÃO INICIAL DA RECEITA	-	0,00	41.873.383,15	41.873.383,15	0,00
521100000	02	PREVISÃO INICIAL DA RECEITA	-	0,00	39.260.688,07	39.260.688,07	0,00
521100000	06	PREVISÃO INICIAL DA RECEITA	-	0,00	2.612.695,08	2.612.695,08	0,00
521110000	(6) 00	PREVISÃO INICIAL DA RECEITA BRUTA	O -	0,00 D	37.094.453,01	37.094.453,01	0,00 D
521110000	(6) 02	PREVISÃO INICIAL DA RECEITA BRUTA	O -	0,00 D	34.481.757,93	34.481.757,93	0,00 D
521110000	(6) 06	PREVISÃO INICIAL DA RECEITA BRUTA	O -	0,00 D	2.612.695,08	2.612.695,08	0,00 D
521120000	00	(-) PREVISÃO DE DEDUÇÕES DA RECEITA	-	0,00	4.778.930,14	4.778.930,14	0,00
521120000	02	(-) PREVISÃO DE DEDUÇÕES DA RECEITA	-	0,00	4.778.930,14	4.778.930,14	0,00
521120100	00	(-) DEDUÇÕES POR TRANSFERÊNCIAS CONSTITUCIONAIS E LEGAIS	-	0,00	4.778.930,14	4.778.930,14	0,00
521120100	02	(-) DEDUÇÕES POR TRANSFERÊNCIAS CONSTITUCIONAIS E LEGAIS	-	0,00	4.778.930,14	4.778.930,14	0,00
521120101	(6) 00	(-) FUNDEB	O -	0,00 C	4.778.930,14	4.778.930,14	0,00 C
521120101	(6) 02	(-) FUNDEB	O -	0,00 C	4.778.930,14	4.778.930,14	0,00 C
521200000	00	ALTERAÇÃO DA PREVISÃO DA RECEITA	-	0,00	26.777.780,81	26.777.780,81	0,00
521200000	02	ALTERAÇÃO DA PREVISÃO DA RECEITA	-	0,00	23.931.279,74	23.931.279,74	0,00
521200000	06	ALTERAÇÃO DA PREVISÃO DA RECEITA	-	0,00	2.846.501,07	2.846.501,07	0,00
521210000	00	PREVISÃO ADICIONAL DA RECEITA	-	0,00	11.994.772,96	11.994.772,96	0,00
521210000	02	PREVISÃO ADICIONAL DA RECEITA	-	0,00	10.935.633,78	10.935.633,78	0,00
521210000	06	PREVISÃO ADICIONAL DA RECEITA	-	0,00	1.059.139,18	1.059.139,18	0,00
521210100	(6) 00	REESTIMATIVA	O -	0,00 D	11.994.772,96	11.994.772,96	0,00 D
521210100	(6) 02	REESTIMATIVA	O -	0,00 D	10.935.633,78	10.935.633,78	0,00 D
521210100	(6) 06	REESTIMATIVA	O -	0,00 D	1.059.139,18	1.059.139,18	0,00 D
521290000	(21)00	(-) ANULAÇÃO DA PREVISÃO DA RECEITA	O -	0,00 C	14.783.007,85	14.783.007,85	0,00 C
521290000	(21)02	(-) ANULAÇÃO DA PREVISÃO DA RECEITA	O -	0,00 C	12.995.645,96	12.995.645,96	0,00 C
521290000	(21)06	(-) ANULAÇÃO DA PREVISÃO DA RECEITA	O -	0,00 C	1.787.361,89	1.787.361,89	0,00 C
522000000	00	FIXAÇÃO DA DESPESA	-	0,00	182.371.210,58	182.371.210,58	0,00
522000000	02	FIXAÇÃO DA DESPESA	-	0,00	152.114.248,63	152.114.248,63	0,00
522000000	06	FIXAÇÃO DA DESPESA	-	0,00	30.256.961,95	30.256.961,95	0,00
522100000	00	DOTAÇÃO ORÇAMENTÁRIA	-	0,00	143.385.514,42	143.385.514,42	0,00
522100000	02	DOTAÇÃO ORÇAMENTÁRIA	-	0,00	120.066.351,00	120.066.351,00	0,00
522100000	06	DOTAÇÃO ORÇAMENTÁRIA	-	0,00	23.319.163,42	23.319.163,42	0,00
522110000	00	DOTAÇÃO INICIAL	-	0,00	30.717.871,54	30.717.871,54	0,00
522110000	02	DOTAÇÃO INICIAL	-	0,00	26.495.612,15	26.495.612,15	0,00
522110000	06	DOTAÇÃO INICIAL	-	0,00	4.222.259,39	4.222.259,39	0,00
522110100	(7) 00	CREDITO INICIAL	O -	0,00 D	30.717.871,54	30.717.871,54	0,00 D
522110100	(7) 02	CREDITO INICIAL	O -	0,00 D	26.495.612,15	26.495.612,15	0,00 D
522110100	(7) 06	CREDITO INICIAL	O -	0,00 D	4.222.259,39	4.222.259,39	0,00 D
522120000	00	DOTAÇÃO ADICIONAL POR TIPO DE CREDITO	-	0,00	28.251.354,28	28.251.354,28	0,00
522120000	02	DOTAÇÃO ADICIONAL POR TIPO DE CREDITO	-	0,00	22.957.640,62	22.957.640,62	0,00
522120000	06	DOTAÇÃO ADICIONAL POR TIPO DE CREDITO	-	0,00	5.293.713,66	5.293.713,66	0,00
522120100	(8) 00	CREDITO ADICIONAL - SUPLEMENTAR	O -	0,00 D	28.051.354,28	28.051.354,28	0,00 D
522120100	(8) 02	CREDITO ADICIONAL - SUPLEMENTAR	O -	0,00 D	22.757.640,62	22.757.640,62	0,00 D
522120100	(8) 06	CREDITO ADICIONAL - SUPLEMENTAR	O -	0,00 D	5.293.713,66	5.293.713,66	0,00 D
522120200	00	CREDITO ADICIONAL - ESPECIAL	-	0,00	200.000,00	200.000,00	0,00
522120200	02	CREDITO ADICIONAL - ESPECIAL	-	0,00	200.000,00	200.000,00	0,00
522120201	(8) 00	CRÉDITOS ESPECIAIS ABERTOS	O -	0,00 D	200.000,00	200.000,00	0,00 D
522120201	(8) 02	CRÉDITOS ESPECIAIS ABERTOS	O -	0,00 D	200.000,00	200.000,00	0,00 D
522130000	00	DOTAÇÃO ADICIONAL POR FONTE	-	0,00	56.502.708,56	56.502.708,56	0,00
522130000	02	DOTAÇÃO ADICIONAL POR FONTE	-	0,00	45.915.281,24	45.915.281,24	0,00
522130000	06	DOTAÇÃO ADICIONAL POR FONTE	-	0,00	10.587.427,32	10.587.427,32	0,00
522130200	(8) 00	EXCESSO DE ARRECADAÇÃO	O -	0,00 D	953.000,00	953.000,00	0,00 D
522130200	(8) 02	EXCESSO DE ARRECADAÇÃO	O -	0,00 D	953.000,00	953.000,00	0,00 D
522130300	(8) 00	ANULAÇÃO DE DOTAÇÃO	O -	0,00 D	27.298.354,28	27.298.354,28	0,00 D
522130300	(8) 02	ANULAÇÃO DE DOTAÇÃO	O -	0,00 D	22.004.640,62	22.004.640,62	0,00 D

**MUNICIPIO DE UIRAMUTA**

Rua Cici Mota, s/n - Centro.

01612681/0001-01

Exercício: 2025

BALANCETE-CONSOLIDADO**Acumulado do Ano até 31/12/2025****Página 16**

CONTA	ENT.	TITULOS	GR/ISF	SALDO ANTERIOR	DÉBITO	CRÉDITO	SALDO ATUAL D_C
522130300	(8) 06	ANULAÇÃO DE DOTAÇÃO	O -	0,00 D	5.293.713,66	5.293.713,66	0,00 D
522139900	(8) 00	VALOR GLOBAL DA DOTAÇÃO ADICIONAL POR FONTE	O -	0,00 X	28.251.354,28	28.251.354,28	0,00 X
522139900	(8) 02	VALOR GLOBAL DA DOTAÇÃO ADICIONAL POR FONTE	O -	0,00 X	22.957.640,62	22.957.640,62	0,00 X
522139900	(8) 06	VALOR GLOBAL DA DOTAÇÃO ADICIONAL POR FONTE	O -	0,00 X	5.293.713,66	5.293.713,66	0,00 X
522190000	00	CANCELAMENTO/REMANEJAMENTO DE DOTAÇÃO	-	0,00	27.913.580,04	27.913.580,04	0,00
522190000	02	CANCELAMENTO/REMANEJAMENTO DE DOTAÇÃO	-	0,00	24.697.816,99	24.697.816,99	0,00
522190000	06	CANCELAMENTO/REMANEJAMENTO DE DOTAÇÃO	-	0,00	3.215.763,05	3.215.763,05	0,00
522190400	(8) 00	(-) CANCELAMENTO DE DOTAÇÕES	O -	0,00 C	27.913.580,04	27.913.580,04	0,00 C
522190400	(8) 02	(-) CANCELAMENTO DE DOTAÇÕES	O -	0,00 C	24.697.816,99	24.697.816,99	0,00 C
522190400	(8) 06	(-) CANCELAMENTO DE DOTAÇÕES	O -	0,00 C	3.215.763,05	3.215.763,05	0,00 C
522900000	00	OUTROS CONTROLES DA DESPESA ORÇAMENTÁRIA	-	0,00	38.985.696,16	38.985.696,16	0,00
522900000	02	OUTROS CONTROLES DA DESPESA ORÇAMENTÁRIA	-	0,00	32.047.897,63	32.047.897,63	0,00
522900000	06	OUTROS CONTROLES DA DESPESA ORÇAMENTÁRIA	-	0,00	6.937.798,53	6.937.798,53	0,00
522920000	00	EMPENHOS POR EMISSÃO	-	0,00	38.985.696,16	38.985.696,16	0,00
522920000	02	EMPENHOS POR EMISSÃO	-	0,00	32.047.897,63	32.047.897,63	0,00
522920000	06	EMPENHOS POR EMISSÃO	-	0,00	6.937.798,53	6.937.798,53	0,00
522920100	00	EXECUÇÃO DA DESPESA POR NOTA DE EMPENHO	-	0,00	38.985.696,16	38.985.696,16	0,00
522920100	02	EXECUÇÃO DA DESPESA POR NOTA DE EMPENHO	-	0,00	32.047.897,63	32.047.897,63	0,00
522920100	06	EXECUÇÃO DA DESPESA POR NOTA DE EMPENHO	-	0,00	6.937.798,53	6.937.798,53	0,00
522920101	(9) 00	EMISSAO DE EMPENHOS	O -	0,00 D	33.616.529,23	33.616.529,23	0,00 D
522920101	(9) 02	EMISSAO DE EMPENHOS	O -	0,00 D	27.012.125,21	27.012.125,21	0,00 D
522920101	(9) 06	EMISSAO DE EMPENHOS	O -	0,00 D	6.604.404,02	6.604.404,02	0,00 D
522920103	(10)00	(-) ANULAÇÃO DE EMPENHOS	O -	0,00 C	5.369.166,93	5.369.166,93	0,00 C
522920103	(10)02	(-) ANULAÇÃO DE EMPENHOS	O -	0,00 C	5.035.772,42	5.035.772,42	0,00 C
522920103	(10)06	(-) ANULAÇÃO DE EMPENHOS	O -	0,00 C	333.394,51	333.394,51	0,00 C
530000000	00	INSCRIÇÃO DE RESTOS A PAGAR	-	7.143.766,83	17.220.267,31	18.788.011,82	5.576.022,32
530000000	02	INSCRIÇÃO DE RESTOS A PAGAR	-	4.514.149,55	9.883.050,82	11.477.400,66	2.919.799,71
530000000	06	INSCRIÇÃO DE RESTOS A PAGAR	-	2.629.617,28	7.337.216,49	7.310.611,16	2.656.222,61
531000000	00	INSCRIÇÃO DE RP NÃO PROCESSADOS	-	4.987.258,23	10.670.910,10	13.354.091,04	2.304.077,29
531000000	02	INSCRIÇÃO DE RP NÃO PROCESSADOS	-	4.071.939,64	7.895.915,36	10.608.135,27	1.359.719,73
531000000	06	INSCRIÇÃO DE RP NÃO PROCESSADOS	-	915.318,59	2.774.994,74	2.745.955,77	944.357,56
531100000	(13)00	RP NÃO PROCESSADOS INSCRITOS	O -	0,00 D	4.409.278,60	4.409.278,60	0,00 D
531100000	(13)02	RP NÃO PROCESSADOS INSCRITOS	O -	0,00 D	3.493.960,01	3.493.960,01	0,00 D
531100000	(13)06	RP NÃO PROCESSADOS INSCRITOS	O -	0,00 D	915.318,59	915.318,59	0,00 D
531200000	(13)00	RP NÃO PROCESSADOS - EXERCÍCIOS ANTERIORES	O -	577.979,63 D	4.409.288,60	4.535.533,84	451.734,39 D
531200000	(13)02	RP NÃO PROCESSADOS - EXERCÍCIOS ANTERIORES	O -	577.979,63 D	3.493.970,01	3.620.215,25	451.734,39 D
531200000	(13)06	RP NÃO PROCESSADOS - EXERCÍCIOS ANTERIORES	O -	0,00 D	915.318,59	915.318,59	0,00 D
531700000	(13)00	RP NÃO PROCESSADOS - INSCRIÇÃO NO EXERCÍCIO	O -	4.409.278,60 D	1.852.342,90	4.409.278,60	1.852.342,90 D
531700000	(13)02	RP NÃO PROCESSADOS - INSCRIÇÃO NO EXERCÍCIO	O -	3.493.960,01 D	907.985,34	3.493.960,01	907.985,34 D
531700000	(13)06	RP NÃO PROCESSADOS - INSCRIÇÃO NO EXERCÍCIO	O -	915.318,59 D	944.357,56	915.318,59	944.357,56 D
532000000	00	INSCRIÇÃO DE RP PROCESSADOS	-	2.156.508,60	6.549.357,21	5.433.920,78	3.271.945,03
532000000	02	INSCRIÇÃO DE RP PROCESSADOS	-	442.209,91	1.987.135,46	869.265,39	1.560.079,98
532000000	06	INSCRIÇÃO DE RP PROCESSADOS	-	1.714.298,69	4.562.221,75	4.564.655,39	1.711.865,05
532100000	(13)00	RP PROCESSADOS - INSCRITOS	O -	0,00 D	1.923.226,49	1.923.226,49	0,00 D
532100000	(13)02	RP PROCESSADOS - INSCRITOS	O -	0,00 D	290.271,60	290.271,60	0,00 D
532100000	(13)06	RP PROCESSADOS - INSCRITOS	O -	0,00 D	1.632.954,89	1.632.954,89	0,00 D
532200000	(13)00	RP PROCESSADOS - EXERCÍCIOS ANTERIORES	O -	233.282,11 D	1.924.234,49	1.587.467,80	570.048,80 D
532200000	(13)02	RP PROCESSADOS - EXERCÍCIOS ANTERIORES	O -	151.938,31 D	291.279,60	288.722,19	154.495,72 D
532200000	(13)06	RP PROCESSADOS - EXERCÍCIOS ANTERIORES	O -	81.343,80 D	1.632.954,89	1.298.745,61	415.553,08 D
532700000	(13)00	RP PROCESSADOS - INSCRIÇÃO NO EXERCÍCIO	O -	1.923.226,49 D	2.701.896,23	1.923.226,49	2.701.896,23 D
532700000	(13)02	RP PROCESSADOS - INSCRIÇÃO NO EXERCÍCIO	O -	290.271,60 D	1.405.584,26	290.271,60	1.405.584,26 D
532700000	(13)06	RP PROCESSADOS - INSCRIÇÃO NO EXERCÍCIO	O -	1.632.954,89 D	1.296.311,97	1.632.954,89	1.296.311,97 D
600000000	00	CONTROLES DA EXECUÇÃO DO PLANEJAMENTO E ORÇAMENTO	-	(7.143.766,83)	402.047.836,11	400.480.091,60	(5.576.022,32)
600000000	02	CONTROLES DA EXECUÇÃO DO PLANEJAMENTO E ORÇAMENTO	-	(4.514.149,55)	338.612.601,42	337.018.251,58	(2.919.799,71)
600000000	06	CONTROLES DA EXECUÇÃO DO PLANEJAMENTO E ORÇAMENTO	-	(2.629.617,28)	63.435.234,69	63.461.840,02	(2.656.222,61)
620000000	00	EXECUÇÃO DO ORÇAMENTO	-	0,00	381.043.664,73	381.043.664,73	0,00
620000000	02	EXECUÇÃO DO ORÇAMENTO	-	0,00	324.622.992,08	324.622.992,08	0,00
620000000	06	EXECUÇÃO DO ORÇAMENTO	-	0,00	56.420.672,65	56.420.672,65	0,00
621000000	00	EXECUÇÃO DA RECEITA	-	0,00	96.673.959,37	96.673.959,37	0,00

**MUNICIPIO DE UIRAMUTA**

Rua Cici Mota, s/n - Centro.

01612681/0001-01

Exercício: 2025

BALANCETE-CONSOLIDADO**Acumulado do Ano até 31/12/2025****Página 17**

CONTA	ENT.	TITULOS	GR/ISF	SALDO ANTERIOR	DÉBITO	CRÉDITO	SALDO ATUAL D_C
621000000	02	EXECUÇÃO DA RECEITA	-	0,00	91.117.363,64	91.117.363,64	0,00
621000000	06	EXECUÇÃO DA RECEITA	-	0,00	5.556.595,73	5.556.595,73	0,00
621100000	(5) 00	RECEITA A REALIZAR	O -	0,00 X	57.163.579,52	57.163.579,52	0,00 X
621100000	(5) 02	RECEITA A REALIZAR	O -	0,00 X	53.491.600,71	53.491.600,71	0,00 X
621100000	(5) 06	RECEITA A REALIZAR	O -	0,00 X	3.671.978,81	3.671.978,81	0,00 X
621200000	(6) 00	RECEITA REALIZADA	O -	0,00 C	34.722.245,79	34.722.245,79	0,00 C
621200000	(6) 02	RECEITA REALIZADA	O -	0,00 C	32.837.628,87	32.837.628,87	0,00 C
621200000	(6) 06	RECEITA REALIZADA	O -	0,00 C	1.884.616,92	1.884.616,92	0,00 C
621300000	00	(-) DEDUÇÕES DA RECEITA ORÇAMENTÁRIA	-	0,00	4.788.134,06	4.788.134,06	0,00
621300000	02	(-) DEDUÇÕES DA RECEITA ORÇAMENTÁRIA	-	0,00	4.788.134,06	4.788.134,06	0,00
621310000	00	(-) DEDUÇÕES POR TRANSFERÊNCIAS CONSTITUCIONAIS E LEGAIS	-	0,00	4.788.134,06	4.788.134,06	0,00
621310000	02	(-) DEDUÇÕES POR TRANSFERÊNCIAS CONSTITUCIONAIS E LEGAIS	-	0,00	4.788.134,06	4.788.134,06	0,00
621310100	(6) 00	(-) FUNDEB	O -	0,00 D	4.788.134,06	4.788.134,06	0,00 D
621310100	(6) 02	(-) FUNDEB	O -	0,00 D	4.788.134,06	4.788.134,06	0,00 D
622000000	00	EXECUÇÃO DA DESPESA	-	0,00	284.369.705,36	284.369.705,36	0,00
622000000	02	EXECUÇÃO DA DESPESA	-	0,00	233.505.628,44	233.505.628,44	0,00
622000000	06	EXECUÇÃO DA DESPESA	-	0,00	50.864.076,92	50.864.076,92	0,00
622100000	00	DISPONIBILIDADES DE CREDITO	-	0,00	174.577.996,74	174.577.996,74	0,00
622100000	02	DISPONIBILIDADES DE CREDITO	-	0,00	144.096.150,75	144.096.150,75	0,00
622100000	06	DISPONIBILIDADES DE CREDITO	-	0,00	30.481.845,99	30.481.845,99	0,00
622110000	(7) 00	CREDITO DISPONÍVEL	O -	0,00 C	64.393.392,75	64.393.392,75	0,00 C
622110000	(7) 02	CREDITO DISPONÍVEL	O -	0,00 C	54.489.025,19	54.489.025,19	0,00 C
622110000	(7) 06	CREDITO DISPONÍVEL	O -	0,00 C	9.904.367,56	9.904.367,56	0,00 C
622130000	00	CREDITO UTILIZADO	-	0,00	110.184.603,99	110.184.603,99	0,00
622130000	02	CREDITO UTILIZADO	-	0,00	89.607.125,56	89.607.125,56	0,00
622130000	06	CREDITO UTILIZADO	-	0,00	20.577.478,43	20.577.478,43	0,00
622130100	(9) 00	CREDITO EMPENHADO A LIQUIDAR	O -	0,00 C	34.059.281,48	34.059.281,48	0,00 C
622130100	(9) 02	CREDITO EMPENHADO A LIQUIDAR	O -	0,00 C	27.262.390,96	27.262.390,96	0,00 C
622130100	(9) 06	CREDITO EMPENHADO A LIQUIDAR	O -	0,00 C	6.796.890,52	6.796.890,52	0,00 C
622130200	(17)00	CREDITO EMPENHADO EM LIQUIDAÇÃO	O -	0,00 C	1.553.924,14	1.553.924,14	0,00 C
622130200	(17)02	CREDITO EMPENHADO EM LIQUIDAÇÃO	O -	0,00 C	1.553.924,14	1.553.924,14	0,00 C
622130300	(11)00	CREDITO EMPENHADO LIQUIDADO A PAGAR	O -	0,00 C	50.869.591,42	50.869.591,42	0,00 C
622130300	(11)02	CREDITO EMPENHADO LIQUIDADO A PAGAR	O -	0,00 C	41.124.865,49	41.124.865,49	0,00 C
622130300	(11)06	CREDITO EMPENHADO LIQUIDADO A PAGAR	O -	0,00 C	9.744.725,93	9.744.725,93	0,00 C
622130400	(12)00	CREDITO EMPENHADO LIQUIDADO PAGO	O -	0,00 C	23.701.806,95	23.701.806,95	0,00 C
622130400	(12)02	CREDITO EMPENHADO LIQUIDADO PAGO	O -	0,00 C	19.665.944,97	19.665.944,97	0,00 C
622130400	(12)06	CREDITO EMPENHADO LIQUIDADO PAGO	O -	0,00 C	4.035.861,98	4.035.861,98	0,00 C
622900000	00	OUTROS CONTROLES DA DESPESA ORÇAMENTÁRIA	-	0,00	109.791.708,62	109.791.708,62	0,00
622900000	02	OUTROS CONTROLES DA DESPESA ORÇAMENTÁRIA	-	0,00	89.409.477,69	89.409.477,69	0,00
622900000	06	OUTROS CONTROLES DA DESPESA ORÇAMENTÁRIA	-	0,00	20.382.230,93	20.382.230,93	0,00
622920000	00	EMISSAO DE EMPENHO	-	0,00	109.791.708,62	109.791.708,62	0,00
622920000	02	EMISSAO DE EMPENHO	-	0,00	89.409.477,69	89.409.477,69	0,00
622920000	06	EMISSAO DE EMPENHO	-	0,00	20.382.230,93	20.382.230,93	0,00
622920100	00	EMPENHOS POR NOTA DE EMPENHO	-	0,00	109.791.708,62	109.791.708,62	0,00
622920100	02	EMPENHOS POR NOTA DE EMPENHO	-	0,00	89.409.477,69	89.409.477,69	0,00
622920100	06	EMPENHOS POR NOTA DE EMPENHO	-	0,00	20.382.230,93	20.382.230,93	0,00
622920101	(9) 00	EMPENHOS A LIQUIDAR	O -	0,00 C	34.059.281,48	34.059.281,48	0,00 C
622920101	(9) 02	EMPENHOS A LIQUIDAR	O -	0,00 C	27.262.390,96	27.262.390,96	0,00 C
622920101	(9) 06	EMPENHOS A LIQUIDAR	O -	0,00 C	6.796.890,52	6.796.890,52	0,00 C
622920102	(9) 00	EMPENHOS EM LIQUIDAÇÃO	O -	0,00 C	1.553.924,14	1.553.924,14	0,00 C
622920102	(9) 02	EMPENHOS EM LIQUIDAÇÃO	O -	0,00 C	1.553.924,14	1.553.924,14	0,00 C
622920103	(9) 00	EMPENHOS LIQUIDADOS A PAGAR	O -	0,00 C	50.481.037,94	50.481.037,94	0,00 C
622920103	(9) 02	EMPENHOS LIQUIDADOS A PAGAR	O -	0,00 C	40.928.798,51	40.928.798,51	0,00 C
622920103	(9) 06	EMPENHOS LIQUIDADOS A PAGAR	O -	0,00 C	9.552.239,43	9.552.239,43	0,00 C
622920104	(9) 00	EMPENHOS LIQUIDADOS PAGOS	O -	0,00 C	23.697.465,06	23.697.465,06	0,00 C
622920104	(9) 02	EMPENHOS LIQUIDADOS PAGOS	O -	0,00 C	19.664.364,08	19.664.364,08	0,00 C
622920104	(9) 06	EMPENHOS LIQUIDADOS PAGOS	O -	0,00 C	4.033.100,98	4.033.100,98	0,00 C
630000000	00	EXECUÇÃO DE RESTOS A PAGAR	-	(7.143.766,83)	21.004.171,38	19.436.426,87	(5.576.022,32)
630000000	02	EXECUÇÃO DE RESTOS A PAGAR	-	(4.514.149,55)	13.989.609,34	12.395.259,50	(2.919.799,71)
630000000	06	EXECUÇÃO DE RESTOS A PAGAR	-	(2.629.617,28)	7.014.562,04	7.041.167,37	(2.656.222,61)
631000000	00	EXECUÇÃO DE RP NÃO PROCESSADOS	-	(4.987.258,23)	15.906.009,29	13.222.828,35	(2.304.077,29)
631000000	02	EXECUÇÃO DE RP NÃO PROCESSADOS	-	(4.071.939,64)	13.121.893,36	10.409.673,45	(1.359.719,73)
631000000	06	EXECUÇÃO DE RP NÃO PROCESSADOS	-	(915.318,59)	2.784.115,93	2.813.154,90	(944.357,56)

**MUNICIPIO DE UIRAMUTA**

Rua Cici Mota, s/n - Centro.

01612681/0001-01

Exercício: 2025

BALANCETE-CONSOLIDADO**Acumulado do Ano até 31/12/2025****Página 18**

CONTA	ENT.	TITULOS	GR/ISF	SALDO ANTERIOR	DÉBITO	CRÉDITO	SALDO ATUAL D_C
631100000	(13)00	RP NÃO PROCESSADOS A LIQUIDAR	O -	(577.979,63) C	4.531.046,10	4.404.800,86	(451.734,39) C
631100000	(13)02	RP NÃO PROCESSADOS A LIQUIDAR	O -	(577.979,63) C	3.615.727,51	3.489.482,27	(451.734,39) C
631100000	(13)06	RP NÃO PROCESSADOS A LIQUIDAR	O -	0,00 C	915.318,59	915.318,59	0,00 C
631200000	(13)00	RP NÃO PROCESSADOS EM LIQUIDAÇÃO	O -	0,00 C	4.488,14	4.488,14	0,00 C
631200000	(13)02	RP NÃO PROCESSADOS EM LIQUIDAÇÃO	O -	0,00 C	4.488,14	4.488,14	0,00 C
631300000	(16)00	RP NÃO PROCESSADOS LIQUIDADOS A PAGAR	O -	0,00 C	2.426.660,61	2.426.660,61	0,00 C
631300000	(16)02	RP NÃO PROCESSADOS LIQUIDADOS A PAGAR	O -	0,00 C	2.388.500,45	2.388.500,45	0,00 C
631300000	(16)06	RP NÃO PROCESSADOS LIQUIDADOS A PAGAR	O -	0,00 C	38.160,16	38.160,16	0,00 C
631400000	(15)00	RP NÃO PROCESSADOS PAGOS	O -	0,00 C	2.425.652,21	2.425.652,21	0,00 C
631400000	(15)02	RP NÃO PROCESSADOS PAGOS	O -	0,00 C	2.387.492,05	2.387.492,05	0,00 C
631400000	(15)06	RP NÃO PROCESSADOS PAGOS	O -	0,00 C	38.160,16	38.160,16	0,00 C
631700000	00	RP NÃO PROCESSADOS - INSCRIÇÃO NO EXERCÍCIO	-	(4.409.278,60)	4.409.278,60	1.852.342,90	(1.852.342,90)
631700000	02	RP NÃO PROCESSADOS - INSCRIÇÃO NO EXERCÍCIO	-	(3.493.960,01)	3.493.960,01	907.985,34	(907.985,34)
631700000	06	RP NÃO PROCESSADOS - INSCRIÇÃO NO EXERCÍCIO	-	(915.318,59)	915.318,59	944.357,56	(944.357,56)
631710000	(13)00	RP NAO PROCESSADOS A LIQUIDAR- INSCRIÇÃO NO EXERCÍCIO	O -	(4.404.790,46) C	4.404.790,46	1.852.342,90	(1.852.342,90) C
631710000	(13)02	RP NAO PROCESSADOS A LIQUIDAR- INSCRIÇÃO NO EXERCÍCIO	O -	(3.489.471,87) C	3.489.471,87	907.985,34	(907.985,34) C
631710000	(13)06	RP NAO PROCESSADOS A LIQUIDAR- INSCRIÇÃO NO EXERCÍCIO	O -	(915.318,59) C	915.318,59	944.357,56	(944.357,56) C
631720000	(13)00	RP NAO PROCESSADOS EM LIQUIDAÇÃO - INSCRIÇÃO NO EXERCÍCIO	-	(4.488,14) C	4.488,14	0,00	0,00 C
631720000	(13)02	RP NAO PROCESSADOS EM LIQUIDAÇÃO - INSCRIÇÃO NO EXERCÍCIO	-	(4.488,14) C	4.488,14	0,00	0,00 C
631900000	00	RP NÃO PROCESSADOS CANCELADOS	-	0,00	2.108.883,63	2.108.883,63	0,00
631900000	02	RP NÃO PROCESSADOS CANCELADOS	-	0,00	1.231.725,20	1.231.725,20	0,00
631900000	06	RP NÃO PROCESSADOS CANCELADOS	-	0,00	877.158,43	877.158,43	0,00
631990000	(14)00	OUTROS CANCELAMENTOS DE RP	O -	0,00 C	2.108.883,63	2.108.883,63	0,00 C
631990000	(14)02	OUTROS CANCELAMENTOS DE RP	O -	0,00 C	1.231.725,20	1.231.725,20	0,00 C
631990000	(14)06	OUTROS CANCELAMENTOS DE RP	O -	0,00 C	877.158,43	877.158,43	0,00 C
632000000	00	EXECUÇÃO DE RP PROCESSADOS	-	(2.156.508,60)	5.098.162,09	6.213.598,52	(3.271.945,03)
632000000	02	EXECUÇÃO DE RP PROCESSADOS	-	(442.209,91)	867.715,98	1.985.586,05	(1.560.079,98)
632000000	06	EXECUÇÃO DE RP PROCESSADOS	-	(1.714.298,69)	4.230.446,11	4.228.012,47	(1.711.865,05)
632100000	(13)00	RP PROCESSADOS A PAGAR	O -	(233.282,11) C	1.587.467,80	1.924.234,49	(570.048,80) C
632100000	(13)02	RP PROCESSADOS A PAGAR	O -	(151.938,31) C	288.722,19	291.279,60	(154.495,72) C
632100000	(13)06	RP PROCESSADOS A PAGAR	O -	(81.343,80) C	1.298.745,61	1.632.954,89	(415.553,08) C
632200000	(15)00	RP PROCESSADOS PAGOS	O -	0,00 C	1.291.681,60	1.291.681,60	0,00 C
632200000	(15)02	RP PROCESSADOS PAGOS	O -	0,00 C	240.782,63	240.782,63	0,00 C
632200000	(15)06	RP PROCESSADOS PAGOS	O -	0,00 C	1.050.898,97	1.050.898,97	0,00 C
632700000	(13)00	RP PROCESSADOS - INSCRIÇÃO NO EXERCÍCIO	O -	(1.923.226,49) C	1.923.226,49	2.701.896,23	(2.701.896,23) C
632700000	(13)02	RP PROCESSADOS - INSCRIÇÃO NO EXERCÍCIO	O -	(290.271,60) C	290.271,60	1.405.584,26	(1.405.584,26) C
632700000	(13)06	RP PROCESSADOS - INSCRIÇÃO NO EXERCÍCIO	O -	(1.632.954,89) C	1.632.954,89	1.296.311,97	(1.296.311,97) C
632900000	00	RP PROCESSADOS CANCELADOS	-	0,00	295.786,20	295.786,20	0,00
632900000	02	RP PROCESSADOS CANCELADOS	-	0,00	47.939,56	47.939,56	0,00
632900000	06	RP PROCESSADOS CANCELADOS	-	0,00	247.846,64	247.846,64	0,00
632990000	(14)00	OUTROS CANCELAMENTOS DE RP	O -	0,00 C	295.786,20	295.786,20	0,00 C
632990000	(14)02	OUTROS CANCELAMENTOS DE RP	O -	0,00 C	47.939,56	47.939,56	0,00 C
632990000	(14)06	OUTROS CANCELAMENTOS DE RP	O -	0,00 C	247.846,64	247.846,64	0,00 C
700000000	00	CONTROLES DEVEDORES	-	171.160.297,15	119.244.539,02	78.016.800,43	212.388.035,74
700000000	02	CONTROLES DEVEDORES	-	141.231.582,45	101.077.505,67	69.468.681,00	172.840.407,12
700000000	06	CONTROLES DEVEDORES	-	29.928.714,70	18.167.033,35	8.548.119,43	39.547.628,62
710000000	00	ATOS POTENCIAIS	-	0,00	1.098.854,28	1.098.854,28	0,00
710000000	02	ATOS POTENCIAIS	-	0,00	1.098.854,28	1.098.854,28	0,00
711000000	00	ATOS POTENCIAIS ATIVOS	-	0,00	1.098.854,28	1.098.854,28	0,00
711000000	02	ATOS POTENCIAIS ATIVOS	-	0,00	1.098.854,28	1.098.854,28	0,00
711200000	00	DIREITOS CONVENIADOS E OUTROS INSTRUMENTOS CONGÊNERES	-	0,00	1.098.854,28	1.098.854,28	0,00
711200000	02	DIREITOS CONVENIADOS E OUTROS INSTRUMENTOS CONGÊNERES	-	0,00	1.098.854,28	1.098.854,28	0,00
711210000	00	DIREITOS CONVENIADOS E OUTROS INSTRUMENTOS CONGÊNERES - CONSOLIDAÇÃO	-	0,00	1.098.854,28	1.098.854,28	0,00
711210000	02	DIREITOS CONVENIADOS E OUTROS INSTRUMENTOS CONGÊNERES - CONSOLIDAÇÃO	-	0,00	1.098.854,28	1.098.854,28	0,00
711210100	(21)00	DIREITOS CONVENIADOS	C -	0,00 D	1.098.854,28	1.098.854,28	0,00 D
711210100	(21)02	DIREITOS CONVENIADOS	C -	0,00 D	1.098.854,28	1.098.854,28	0,00 D
720000000	00	ADMINISTRAÇÃO FINANCEIRA	-	171.087.135,48	118.119.025,84	76.917.946,15	212.288.215,17

**MUNICÍPIO DE UIRAMUTA**

Rua Cici Mota, s/n - Centro.

01612681/0001-01

Exercício: 2025

BALANCETE-CONSOLIDADO**Acumulado do Ano até 31/12/2025****Página 19**

CONTA	ENT.	TÍTULOS	GR/ISF	SALDO ANTERIOR	DÉBITO	CRÉDITO	SALDO ATUAL D_C
72000000	02	ADMINISTRAÇÃO FINANCEIRA	-	141.158.420,78	99.951.992,49	68.369.826,72	172.740.586,55
72000000	06	ADMINISTRAÇÃO FINANCEIRA	-	29.928.714,70	18.167.033,35	8.548.119,43	39.547.628,62
72100000	00	DISPONIBILIDADES POR DESTINAÇÃO	-	14.584.661,65	44.160.058,07	49.004.366,11	9.740.353,61
72100000	02	DISPONIBILIDADES POR DESTINAÇÃO	-	14.466.508,84	38.785.938,67	43.672.009,73	9.580.437,78
72100000	06	DISPONIBILIDADES POR DESTINAÇÃO	-	118.152,81	5.374.119,40	5.332.356,38	159.915,83
72110000	00	CONTROLE DA DISPONIBILIDADE DE RECURSOS	-	14.584.661,65	44.160.058,07	49.004.366,11	9.740.353,61
72110000	02	CONTROLE DA DISPONIBILIDADE DE RECURSOS	-	14.466.508,84	38.785.938,67	43.672.009,73	9.580.437,78
72110000	06	CONTROLE DA DISPONIBILIDADE DE RECURSOS	-	118.152,81	5.374.119,40	5.332.356,38	159.915,83
721110000	(21)00	RECURSOS ORDINÁRIOS	C	3.710.356,57 D	38.704.241,36	38.504.405,66	3.910.192,27 D
721110000	(21)02	RECURSOS ORDINÁRIOS	C	3.655.006,68 D	35.378.010,66	35.122.825,07	3.910.192,27 D
721110000	(21)06	RECURSOS ORDINÁRIOS	C	55.349,89 D	3.326.230,70	3.381.580,59	0,00 D
721120000	(21)00	RECURSOS VINCULADOS	C	9.713.470,31 D	4.431.928,00	10.251.736,95	3.893.661,36 D
721120000	(21)02	RECURSOS VINCULADOS	C	9.713.470,31 D	2.543.745,24	8.385.371,73	3.871.843,82 D
721120000	(21)06	RECURSOS VINCULADOS	C	0,00 D	1.888.182,76	1.866.365,22	21.817,54 D
721130000	(21)00	RECURSOS EXTRAORÇAMENTÁRIOS	C	1.160.834,77 D	1.023.888,71	248.223,50	1.936.499,98 D
721130000	(21)02	RECURSOS EXTRAORÇAMENTÁRIOS	C	1.098.031,85 D	864.182,77	163.812,93	1.798.401,69 D
721130000	(21)06	RECURSOS EXTRAORÇAMENTÁRIOS	C	62.802,92 D	159.705,94	84.410,57	138.098,29 D
722000000	00	PROGRAMAÇÃO FINANCEIRA	-	156.502.473,83	73.958.967,77	27.913.580,04	202.547.861,56
722000000	02	PROGRAMAÇÃO FINANCEIRA	-	126.691.911,94	61.166.053,82	24.697.816,99	163.160.148,77
722000000	06	PROGRAMAÇÃO FINANCEIRA	-	29.810.561,89	12.792.913,95	3.215.763,05	39.387.712,79
722100000	00	CRONOGRAMA DE EXECUÇÃO MENSAL DE DESEMBOLSO	-	156.502.473,83	73.958.967,77	27.913.580,04	202.547.861,56
722100000	02	CRONOGRAMA DE EXECUÇÃO MENSAL DE DESEMBOLSO	-	126.691.911,94	61.166.053,82	24.697.816,99	163.160.148,77
722100000	06	CRONOGRAMA DE EXECUÇÃO MENSAL DE DESEMBOLSO	-	29.810.561,89	12.792.913,95	3.215.763,05	39.387.712,79
722110000	00	CONTROLE DE DESEMBOLSO MENSAL ORÇAMENTÁRIO	-	156.502.473,83	73.958.967,77	27.913.580,04	202.547.861,56
722110000	02	CONTROLE DE DESEMBOLSO MENSAL ORÇAMENTÁRIO	-	126.691.911,94	61.166.053,82	24.697.816,99	163.160.148,77
722110000	06	CONTROLE DE DESEMBOLSO MENSAL ORÇAMENTÁRIO	-	29.810.561,89	12.792.913,95	3.215.763,05	39.387.712,79
722110100	(21)00	CONTROLE DE DESEMBOLSO MENSAL - DESPESAS ORÇAMENTÁRIAS	C	131.381.200,86 D	58.969.225,82	27.913.580,04	162.436.846,64 D
722110100	(21)02	CONTROLE DE DESEMBOLSO MENSAL - DESPESAS ORÇAMENTÁRIAS	C	111.342.673,78 D	49.453.252,77	24.697.816,99	136.098.109,56 D
722110100	(21)06	CONTROLE DE DESEMBOLSO MENSAL - DESPESAS ORÇAMENTÁRIAS	C	20.038.527,08 D	9.515.973,05	3.215.763,05	26.338.737,08 D
722110200	(21)00	CONTROLE DE DESEMBOLSO MENSAL - TRANSFERÊNCIAS	C	25.121.272,97 D	14.989.741,95	0,00	40.111.014,92 D
722110200	(21)02	CONTROLE DE DESEMBOLSO MENSAL - TRANSFERÊNCIAS	C	15.349.238,16 D	11.712.801,05	0,00	27.062.039,21 D
722110200	(21)06	CONTROLE DE DESEMBOLSO MENSAL - TRANSFERÊNCIAS	C	9.772.034,81 D	3.276.940,90	0,00	13.048.975,71 D
730000000	00	DÍVIDA ATIVA	-	73.161,67	26.658,90	0,00	99.820,57
730000000	02	DÍVIDA ATIVA	-	73.161,67	26.658,90	0,00	99.820,57
732000000	00	CONTROLE DA INSCRIÇÃO DE CRÉDITOS EM DÍVIDA ATIVA	-	73.161,67	26.658,90	0,00	99.820,57
732000000	02	CONTROLE DA INSCRIÇÃO DE CRÉDITOS EM DÍVIDA ATIVA	-	73.161,67	26.658,90	0,00	99.820,57
732100000	00	INSCRIÇÃO DE CRÉDITOS EM DÍVIDA ATIVA	-	73.161,67	26.658,90	0,00	99.820,57
732100000	02	INSCRIÇÃO DE CRÉDITOS EM DÍVIDA ATIVA	-	73.161,67	26.658,90	0,00	99.820,57
732110000	(21)00	INSCRIÇÃO DE CRÉDITOS EM DÍVIDA ATIVA TRIBUTÁRIA	C	0,00 D	26.658,90	0,00	26.658,90 D
732110000	(21)02	INSCRIÇÃO DE CRÉDITOS EM DÍVIDA ATIVA TRIBUTÁRIA	C	0,00 D	26.658,90	0,00	26.658,90 D
732120000	(21)00	INSCRIÇÃO DE CRÉDITOS EM DÍVIDA ATIVA NÃO-TRIBUTÁRIA	C	73.161,67 D	0,00	0,00	73.161,67 D
732120000	(21)02	INSCRIÇÃO DE CRÉDITOS EM DÍVIDA ATIVA NÃO-TRIBUTÁRIA	C	73.161,67 D	0,00	0,00	73.161,67 D
800000000	00	CONTROLES CREDORES	-	(171.160.297,15)	285.412.508,56	326.640.247,15	(212.388.035,74)
800000000	02	CONTROLES CREDORES	-	(141.231.582,45)	237.307.237,98	268.916.062,65	(172.840.407,12)
800000000	06	CONTROLES CREDORES	-	(29.928.714,70)	48.105.270,58	57.724.184,50	(39.547.628,62)
810000000	00	EXECUÇÃO DOS ATOS POTENCIAIS	-	0,00	2.199.228,45	2.199.228,45	0,00
810000000	02	EXECUÇÃO DOS ATOS POTENCIAIS	-	0,00	2.199.228,45	2.199.228,45	0,00
811000000	00	EXECUÇÃO DOS ATOS POTENCIAIS ATIVOS	-	0,00	2.199.228,45	2.199.228,45	0,00
811000000	02	EXECUÇÃO DOS ATOS POTENCIAIS ATIVOS	-	0,00	2.199.228,45	2.199.228,45	0,00
811200000	00	EXECUÇÃO DE DIREITOS CONVENIADOS E OUTROS INSTRUMENTOS CONGÊNERES	-	0,00	2.199.228,45	2.199.228,45	0,00
811200000	02	EXECUÇÃO DE DIREITOS CONVENIADOS E OUTROS INSTRUMENTOS CONGÊNERES	-	0,00	2.199.228,45	2.199.228,45	0,00
811210000	00	EXECUÇÃO DE DIREITOS CONVENIADOS E OUTROS INSTRUMENTOS CONGÊNERES CONSOLIDAÇÃO	-	0,00	2.199.228,45	2.199.228,45	0,00

**MUNICÍPIO DE UIRAMUTA**

Rua Cici Mota, s/n - Centro.

01612681/0001-01

Exercício: 2025

BALANCETE-CONSOLIDADO**Acumulado do Ano até 31/12/2025****Página 20**

CONTA	ENT.	TITULOS	GR/ISF	SALDO ANTERIOR	DÉBITO	CRÉDITO	SALDO ATUAL D_C
811210000	02	EXECUÇÃO DE DIREITOS CONVENIADOS E OUTROS INSTRUMENTOS CONGÊNERES CONSOLIDAÇÃO	-	0,00	2.199.228,45	2.199.228,45	0,00
811210100	00	EXECUÇÃO DE CONVÊNIOS	-	0,00	2.199.228,45	2.199.228,45	0,00
811210100	02	EXECUÇÃO DE CONVÊNIOS	-	0,00	2.199.228,45	2.199.228,45	0,00
811210101	(21)00	CONVÊNIOS A RECEBER	C -	0,00 C	1.098.854,28	1.098.854,28	0,00 C
811210101	(21)02	CONVÊNIOS A RECEBER	C -	0,00 C	1.098.854,28	1.098.854,28	0,00 C
811210104	(21)00	CONVÊNIOS APROVADOS	C -	0,00 C	1.100.374,17	1.100.374,17	0,00 C
811210104	(21)02	CONVÊNIOS APROVADOS	C -	0,00 C	1.100.374,17	1.100.374,17	0,00 C
820000000	00	EXECUÇÃO DA ADMINISTRAÇÃO FINANCEIRA	-	(171.087.135,48)	283.186.621,21	324.387.700,90	(212.288.215,17)
820000000	02	EXECUÇÃO DA ADMINISTRAÇÃO FINANCEIRA	-	(141.158.420,78)	235.081.350,63	266.663.516,40	(172.740.586,55)
820000000	06	EXECUÇÃO DA ADMINISTRAÇÃO FINANCEIRA	-	(29.928.714,70)	48.105.270,58	57.724.184,50	(39.547.628,62)
821000000	00	EXECUÇÃO DAS DISPONIBILIDADES POR DESTINAÇÃO	-	(14.584.661,65)	183.751.548,82	178.907.240,78	(9.740.353,61)
821000000	02	EXECUÇÃO DAS DISPONIBILIDADES POR DESTINAÇÃO	-	(14.466.508,84)	155.359.080,23	150.473.009,17	(9.580.437,78)
821000000	06	EXECUÇÃO DAS DISPONIBILIDADES POR DESTINAÇÃO	-	(118.152,81)	28.392.468,59	28.434.231,61	(159.915,83)
821100000	00	EXECUÇÃO DA DISPONIBILIDADE DE RECURSOS	-	(14.584.661,65)	183.751.548,82	178.907.240,78	(9.740.353,61)
821100000	02	EXECUÇÃO DA DISPONIBILIDADE DE RECURSOS	-	(14.466.508,84)	155.359.080,23	150.473.009,17	(9.580.437,78)
821100000	06	EXECUÇÃO DA DISPONIBILIDADE DE RECURSOS	-	(118.152,81)	28.392.468,59	28.434.231,61	(159.915,83)
821110000	00	DISPONIBILIDADE POR DESTINAÇÃO DE RECURSOS	-	(6.836.062,12)	77.974.718,28	74.775.364,26	(3.636.708,10)
821110000	02	DISPONIBILIDADE POR DESTINAÇÃO DE RECURSOS	-	(9.351.845,00)	67.290.913,43	64.075.624,19	(6.136.555,76)
821110000	06	DISPONIBILIDADE POR DESTINAÇÃO DE RECURSOS	-	2.515.782,88	10.683.804,85	10.699.740,07	2.499.847,66
821110100	(1) 00	RECURSOS DISPONÍVEIS PARA O EXERCÍCIO	C -	(6.836.062,12) X	77.974.718,28	74.775.364,26	(3.636.708,10) X
821110100	(1) 02	RECURSOS DISPONÍVEIS PARA O EXERCÍCIO	C -	(9.351.845,00) X	67.290.913,43	64.075.624,19	(6.136.555,76) X
821110100	(1) 06	RECURSOS DISPONÍVEIS PARA O EXERCÍCIO	C -	2.515.782,88 X	10.683.804,85	10.699.740,07	2.499.847,66 X
821120000	00	DISPONIBILIDADE POR DESTINAÇÃO DE RECURSOS COMPROMETIDA POR EMPENHO	-	(4.987.258,23)	38.296.396,96	35.613.216,02	(2.304.077,29)
821120000	02	DISPONIBILIDADE POR DESTINAÇÃO DE RECURSOS COMPROMETIDA POR EMPENHO	-	(4.071.939,64)	31.528.545,41	28.816.325,50	(1.359.719,73)
821120000	06	DISPONIBILIDADE POR DESTINAÇÃO DE RECURSOS COMPROMETIDA POR EMPENHO	-	(915.318,59)	6.767.851,55	6.796.890,52	(944.357,56)
821120100	(1) 00	DISPONIBILIDADE POR DESTINAÇÃO DE RECURSOS COMPROMETIDA POR EMPENHO - A LIQUIDAR	C -	(4.982.770,09) C	36.737.984,68	34.059.291,88	(2.304.077,29) C
821120100	(1) 02	DISPONIBILIDADE POR DESTINAÇÃO DE RECURSOS COMPROMETIDA POR EMPENHO - A LIQUIDAR	C -	(4.067.451,50) C	29.970.133,13	27.262.401,36	(1.359.719,73) C
821120100	(1) 06	DISPONIBILIDADE POR DESTINAÇÃO DE RECURSOS COMPROMETIDA POR EMPENHO - A LIQUIDAR	C -	(915.318,59) C	6.767.851,55	6.796.890,52	(944.357,56) C
821120200	(1) 00	DISPONIBILIDADE POR DESTINAÇÃO DE RECURSOS COMPROMETIDA POR EMPENHO - EM LIQUIDAÇÃO	C -	(4.488,14) C	1.558.412,28	1.553.924,14	0,00 C
821120200	(1) 02	DISPONIBILIDADE POR DESTINAÇÃO DE RECURSOS COMPROMETIDA POR EMPENHO - EM LIQUIDAÇÃO	C -	(4.488,14) C	1.558.412,28	1.553.924,14	0,00 C
821130000	00	DISPONIBILIDADE POR DESTINAÇÃO DE RECURSOS COMPROMETIDA POR LIQUIDAÇÃO E ENTRADAS COMPENSA	-	(2.761.341,30)	29.014.421,03	30.052.647,95	(3.799.568,22)
821130000	02	DISPONIBILIDADE POR DESTINAÇÃO DE RECURSOS COMPROMETIDA POR LIQUIDAÇÃO E ENTRADAS COMPENSA	-	(1.042.724,20)	23.323.557,56	24.364.995,65	(2.084.162,29)
821130000	06	DISPONIBILIDADE POR DESTINAÇÃO DE RECURSOS COMPROMETIDA POR LIQUIDAÇÃO E ENTRADAS COMPENSA	-	(1.718.617,10)	5.690.863,47	5.687.652,30	(1.715.405,93)
821130100	(1) 00	COMPROMETIDA POR LIQUIDAÇÃO	C -	(2.156.508,60) C	28.099.138,95	29.214.575,38	(3.271.945,03) C
821130100	(1) 02	COMPROMETIDA POR LIQUIDAÇÃO	C -	(442.209,91) C	22.536.645,70	23.654.515,77	(1.560.079,98) C
821130100	(1) 06	COMPROMETIDA POR LIQUIDAÇÃO	C -	(1.714.298,69) C	5.562.493,25	5.560.059,61	(1.711.865,05) C
821130200	(1) 00	COMPROMETIDA POR RETENÇÕES E CONSIGNAÇÕES	C -	(460.765,10) C	915.282,08	838.072,57	(383.555,59) C
821130200	(1) 02	COMPROMETIDA POR RETENÇÕES E CONSIGNAÇÕES	C -	(456.446,75) C	786.911,86	710.479,88	(380.014,77) C
821130200	(1) 06	COMPROMETIDA POR RETENÇÕES E CONSIGNAÇÕES	C -	(4.318,35) C	128.370,22	127.592,69	(3.540,82) C
821130300	(1) 00	COMPROMETIDA POR DEPÓSITOS E GARANTIAS	C -	(144.067,60) C	0,00	0,00	(144.067,60) C
821130300	(1) 02	COMPROMETIDA POR DEPÓSITOS E GARANTIAS	C -	(144.067,54) C	0,00	0,00	(144.067,54) C
821130300	(1) 06	COMPROMETIDA POR DEPÓSITOS E GARANTIAS	C -	(0,06) C	0,00	0,00	(0,06) C
821140000	00	DISPONIBILIDADE POR DESTINAÇÃO DE RECURSOS UTILIZADA	-	0,00	38.466.012,55	38.466.012,55	0,00
821140000	02	DISPONIBILIDADE POR DESTINAÇÃO DE RECURSOS UTILIZADA	-	0,00	33.216.063,83	33.216.063,83	0,00
821140000	06	DISPONIBILIDADE POR DESTINAÇÃO DE RECURSOS UTILIZADA	-	0,00	5.249.948,72	5.249.948,72	0,00
821140100	(1) 00	UTILIZADA COM EXECUÇÃO ORÇAMENTÁRIA	C -	0,00 C	37.598.384,13	37.598.384,13	0,00 C
821140100	(1) 02	UTILIZADA COM EXECUÇÃO ORÇAMENTÁRIA	C -	0,00 C	32.472.432,12	32.472.432,12	0,00 C
821140100	(1) 06	UTILIZADA COM EXECUÇÃO ORÇAMENTÁRIA	C -	0,00 C	5.125.952,01	5.125.952,01	0,00 C
821140200	(1) 00	UTILIZADA COM RETENÇÕES E CONSIGNAÇÕES	C -	0,00 C	867.628,42	867.628,42	0,00 C
821140200	(1) 02	UTILIZADA COM RETENÇÕES E CONSIGNAÇÕES	C -	0,00 C	743.631,71	743.631,71	0,00 C

**MUNICÍPIO DE UIRAMUTA**

Rua Cici Mota, s/n - Centro.

01612681/0001-01

Exercício: 2025

BALANCETE-CONSOLIDADO**Acumulado do Ano até 31/12/2025****Página 21**

CONTA	ENT.	TITULOS	GR/ISF	SALDO ANTERIOR	DÉBITO	CRÉDITO	SALDO ATUAL D_C
821140200	(1) 06	UTILIZADA COM RETENÇÕES E CONSIGNAÇÕES	C -	0,00 C	123.996,71	123.996,71	0,00 C
822000000	00	EXECUÇÃO DA PROGRAMAÇÃO FINANCEIRA	-	(156.502.473,83)	99.435.072,39	145.480.460,12	(202.547.861,56)
822000000	02	EXECUÇÃO DA PROGRAMAÇÃO FINANCEIRA	-	(126.691.911,94)	79.722.270,40	116.190.507,23	(163.160.148,77)
822000000	06	EXECUÇÃO DA PROGRAMAÇÃO FINANCEIRA	-	(29.810.561,89)	19.712.801,99	29.289.952,89	(39.387.712,79)
822100000	00	CRONOGRAMA DE EXECUÇÃO MENSAL DE DESEMBOLSO	-	(156.502.473,83)	99.435.072,39	145.480.460,12	(202.547.861,56)
822100000	02	CRONOGRAMA DE EXECUÇÃO MENSAL DE DESEMBOLSO	-	(126.691.911,94)	79.722.270,40	116.190.507,23	(163.160.148,77)
822100000	06	CRONOGRAMA DE EXECUÇÃO MENSAL DE DESEMBOLSO	-	(29.810.561,89)	19.712.801,99	29.289.952,89	(39.387.712,79)
822110000	00	EXECUÇÃO DO CRONOGRAMA DE DESEMBOLSO MENSAL ORÇAMENTÁRIO	-	(156.502.473,83)	99.435.072,39	145.480.460,12	(202.547.861,56)
822110000	02	EXECUÇÃO DO CRONOGRAMA DE DESEMBOLSO MENSAL ORÇAMENTÁRIO	-	(126.691.911,94)	79.722.270,40	116.190.507,23	(163.160.148,77)
822110000	06	EXECUÇÃO DO CRONOGRAMA DE DESEMBOLSO MENSAL ORÇAMENTÁRIO	-	(29.810.561,89)	19.712.801,99	29.289.952,89	(39.387.712,79)
822110100	00	PROGRAMAÇÃO DE DESEMBOLSO MENSAL - DESPESAS ORÇAMENTÁRIAS	-	(131.381.200,86)	96.153.836,64	127.209.482,42	(162.436.846,64)
822110100	02	PROGRAMAÇÃO DE DESEMBOLSO MENSAL - DESPESAS ORÇAMENTÁRIAS	-	(111.342.673,78)	79.717.975,55	104.473.411,33	(136.098.109,56)
822110100	06	PROGRAMAÇÃO DE DESEMBOLSO MENSAL - DESPESAS ORÇAMENTÁRIAS	-	(20.038.527,08)	16.435.861,09	22.736.071,09	(26.338.737,08)
822110101	(1) 00	PROGRAMAÇÃO DE DESEMBOLSO MENSAL - DESPESAS ORÇAMENTÁRIAS - A RECEBER	-	(131.381.200,86) C	62.033.708,34	93.089.354,12	(162.436.846,64) C
822110101	(1) 02	PROGRAMAÇÃO DE DESEMBOLSO MENSAL - DESPESAS ORÇAMENTÁRIAS - A RECEBER	-	(111.342.673,78) C	52.207.896,27	76.963.332,05	(136.098.109,56) C
822110101	(1) 06	PROGRAMAÇÃO DE DESEMBOLSO MENSAL - DESPESAS ORÇAMENTÁRIAS - A RECEBER	-	(20.038.527,08) C	9.825.812,07	16.126.022,07	(26.338.737,08) C
822110102	(1) 00	PROGRAMAÇÃO DE DESEMBOLSO MENSAL - DESPESAS ORÇAMENTÁRIAS - RECEBIDA	-	0,00 C	34.120.128,30	34.120.128,30	0,00 C
822110102	(1) 02	PROGRAMAÇÃO DE DESEMBOLSO MENSAL - DESPESAS ORÇAMENTÁRIAS - RECEBIDA	-	0,00 C	27.510.079,28	27.510.079,28	0,00 C
822110102	(1) 06	PROGRAMAÇÃO DE DESEMBOLSO MENSAL - DESPESAS ORÇAMENTÁRIAS - RECEBIDA	-	0,00 C	6.610.049,02	6.610.049,02	0,00 C
822110200	00	PROGRAMAÇÃO DE DESEMBOLSO MENSAL - TRANSFERÊNCIAS	-	(25.121.272,97)	3.281.235,75	18.270.977,70	(40.111.014,92)
822110200	02	PROGRAMAÇÃO DE DESEMBOLSO MENSAL - TRANSFERÊNCIAS	-	(15.349.238,16)	4.294,85	11.717.095,90	(27.062.039,21)
822110200	06	PROGRAMAÇÃO DE DESEMBOLSO MENSAL - TRANSFERÊNCIAS	-	(9.772.034,81)	3.276.940,90	6.553.881,80	(13.048.975,71)
822110201	(1) 00	PROGRAMAÇÃO DE DESEMBOLSO MENSAL - TRANSFERÊNCIAS - A RECEBER	C -	0,00 C	3.281.235,75	3.281.235,75	0,00 C
822110201	(1) 02	PROGRAMAÇÃO DE DESEMBOLSO MENSAL - TRANSFERÊNCIAS - A RECEBER	C -	0,00 C	4.294,85	4.294,85	0,00 C
822110201	(1) 06	PROGRAMAÇÃO DE DESEMBOLSO MENSAL - TRANSFERÊNCIAS - A RECEBER	C -	0,00 C	3.276.940,90	3.276.940,90	0,00 C
822110202	(1) 00	PROGRAMAÇÃO DE DESEMBOLSO MENSAL - TRANSFERÊNCIAS - RECEBIDA	C -	(10.302.240,42) C	0,00	3.281.235,75	(13.583.476,17) C
822110202	(1) 02	PROGRAMAÇÃO DE DESEMBOLSO MENSAL - TRANSFERÊNCIAS - RECEBIDA	C -	(530.205,61) C	0,00	4.294,85	(534.500,46) C
822110202	(1) 06	PROGRAMAÇÃO DE DESEMBOLSO MENSAL - TRANSFERÊNCIAS - RECEBIDA	C -	(9.772.034,81) C	0,00	3.276.940,90	(13.048.975,71) C
822110203	(1) 00	PROGRAMAÇÃO DE DESEMBOLSO MENSAL - TRANSFERÊNCIAS - A TRANSFERIR	C -	(14.819.032,55) C	0,00	11.708.506,20	(26.527.538,75) C
822110203	(1) 02	PROGRAMAÇÃO DE DESEMBOLSO MENSAL - TRANSFERÊNCIAS - A TRANSFERIR	C -	(14.819.032,55) C	0,00	11.708.506,20	(26.527.538,75) C
830000000	00	EXECUÇÃO DA DÍVIDA ATIVA	-	(73.161,67)	26.658,90	53.317,80	(99.820,57)
830000000	02	EXECUÇÃO DA DÍVIDA ATIVA	-	(73.161,67)	26.658,90	53.317,80	(99.820,57)
832000000	00	EXECUÇÃO DA INSCRIÇÃO DE CRÉDITOS EM DÍVIDA ATIVA	-	(73.161,67)	26.658,90	53.317,80	(99.820,57)
832000000	02	EXECUÇÃO DA INSCRIÇÃO DE CRÉDITOS EM DÍVIDA ATIVA	-	(73.161,67)	26.658,90	53.317,80	(99.820,57)
832100000	00	CRÉDITOS A INSCREVER EM DÍVIDA ATIVA	-	(73.161,67)	0,00	13.329,45	(86.491,12)
832100000	02	CRÉDITOS A INSCREVER EM DÍVIDA ATIVA	-	(73.161,67)	0,00	13.329,45	(86.491,12)
832110000	(21)00	CRÉDITOS A INSCREVER EM DÍVIDA ATIVA TRIBUTÁRIA	C -	0,00 C	0,00	13.329,45	(13.329,45) C
832110000	(21)02	CRÉDITOS A INSCREVER EM DÍVIDA ATIVA TRIBUTÁRIA	C -	0,00 C	0,00	13.329,45	(13.329,45) C
832120000	(21)00	CRÉDITOS A INSCREVER EM DÍVIDA ATIVA NÃO-TRIBUTÁRIA	C -	(73.161,67) C	0,00	0,00	(73.161,67) C
832120000	(21)02	CRÉDITOS A INSCREVER EM DÍVIDA ATIVA NÃO-TRIBUTÁRIA	C -	(73.161,67) C	0,00	0,00	(73.161,67) C
832300000	00	CRÉDITOS INSCRITOS EM DÍVIDA ATIVA A RECEBER	-	0,00	13.329,45	13.329,45	0,00
832300000	02	CRÉDITOS INSCRITOS EM DÍVIDA ATIVA A RECEBER	-	0,00	13.329,45	13.329,45	0,00
832310000	00	CRÉDITOS INSCRITOS EM DÍVIDA ATIVA TRIBUTÁRIA A RECEBER	-	0,00	13.329,45	13.329,45	0,00
832310000	02	CRÉDITOS INSCRITOS EM DÍVIDA ATIVA TRIBUTÁRIA A RECEBER	-	0,00	13.329,45	13.329,45	0,00

**MUNICIPIO DE UIRAMUTA**

Rua Cici Mota, s/n - Centro.

01612681/0001-01

Exercício: 2025

BALANCETE-CONSOLIDADO**Acumulado do Ano até 31/12/2025****Página 22**

CONTA	ENT.	TITULOS	GR/ISF	SALDO ANTERIOR	DÉBITO	CRÉDITO	SALDO ATUAL D_C
TRIBUTÁRIA A RECEBER							
832310100	(4) 00	CRÉDITOS INSCRITOS EM DÍVIDA ATIVA TRIBUTÁRIA A RECEBER EM COBRANÇA ADMINISTRATIVA	-	0,00 C	13.329,45	13.329,45	0,00 C
832310100	(4) 02	CRÉDITOS INSCRITOS EM DÍVIDA ATIVA TRIBUTÁRIA A RECEBER EM COBRANÇA ADMINISTRATIVA	-	0,00 C	13.329,45	13.329,45	0,00 C
832400000	00	CRÉDITOS INSCRITOS EM DÍVIDA ATIVA RECEBIDOS	-	0,00	13.329,45	26.658,90	(13.329,45)
832400000	02	CRÉDITOS INSCRITOS EM DÍVIDA ATIVA RECEBIDOS	-	0,00	13.329,45	26.658,90	(13.329,45)
832410000	00	RECEBIMENTO DE CRÉDITOS INSCRITOS EM DÍVIDA ATIVA TRIBUTÁRIA	-	0,00	13.329,45	26.658,90	(13.329,45)
832410000	02	RECEBIMENTO DE CRÉDITOS INSCRITOS EM DÍVIDA ATIVA TRIBUTÁRIA	-	0,00	13.329,45	26.658,90	(13.329,45)
832410100	(4) 00	RECEBIMENTO DE CRÉDITOS INSCRITOS EM DÍVIDA ATIVA TRIBUTÁRIA EM COBRANÇA ADMINISTRATIVA	C	0,00 C	13.329,45	26.658,90	(13.329,45) C
832410100	(4) 02	RECEBIMENTO DE CRÉDITOS INSCRITOS EM DÍVIDA ATIVA TRIBUTÁRIA EM COBRANÇA ADMINISTRATIVA	C	0,00 C	13.329,45	26.658,90	(13.329,45) C
				0,00	1.367.395.244,92	1.367.395.244,92	0,00

*** ENT. (Lista de Entidades)**02 PREFEITURA MUNICIPAL DE UIRAMUTÃ
06 FUNDO MUNICIPAL DE EDUCAÇÃO - MDE/FNDE

01 - I - 06

CERTIDÃO DE HABILITAÇÃO PROFISSIONAL



CONSELHO REGIONAL DE CONTABILIDADE - RORAIMA

CERTIDÃO DE REGULARIDADE PROFISSIONAL

O **CONSELHO REGIONAL DE CONTABILIDADE - RORAIMA** CERTIFICA que o profissional identificado no presente documento encontra-se em situação **REGULAR** neste Regional, apto ao exercício da atividade contábil nesta data, de acordo com as suas prerrogativas profissionais, conforme estabelecido no art. 25 e 26 do Decreto-Lei n.º 9.295/46.

Informamos que a presente certidão não quita nem invalida quaisquer débitos ou infrações que, posteriormente, venham a ser apurados contra o titular deste registro, bem como não atesta a regularidade dos trabalhos técnicos elaborados pelo profissional da Contabilidade.



CONSELHO REGIONAL DE CONTABILIDADE - RORAIMA

Certidão n.º: RR/2026/00000341
Nome: GLADYS MATILDE BUENO BRASIL CPF: 027.846.702-44
CRC/UF n.º RR-000280/O Categoria: TÉCNICO EM CONTABILIDADE
Validade: 07.06.2026
Finalidade: OUTRAS

Confirme a existência deste documento na página
<https://crrr.cfc.org.br/spwRR/ConsultaCadastral/Principal.aspx>, mediante número de controle a seguir:

CPF : **027.846.702-44** Controle : **3171.5054.5368.5995**

01 - I - 07.01

ATO DE NOMEAÇÃO DA COMISSÃO INVENTARIANTE



ESTADO DE RORAIMA
PREFEITURA MUNICIPAL DE UIRAMUTÃ

PORTARIA N° 193/2025

"DISPÕE SOBRE A RECOMPOSIÇÃO DA
COMISSÃO ESPECIAL INVENTARIANTE E DA
OUTRAS PROVIDÊNCIAS."

O Prefeito Municipal de Uiramutã, no uso das atribuições que lhe são conferidas pelo art. 80, inciso II, alínea "c", da Lei Orgânica Municipal, pela presente

RESOLVE:

Artigo 1º. Reconstituir a Comissão Especial Inventariante para realização dos inventários físicos e financeiros dos bens patrimoniais em uso, estocados, cedidos e ou recebidos em cessão, inclusive imóveis, que são objetos de registro nos Ativos Mobilizados

Artigo 2º. Designar os servidores especificados abaixo para compor a referida Comissão Especial:

Wellington Cavalcante de Lima
Jose Francy da Silva Oliveira
Wilson da Silva Lima Sales

Artigo 3º. A presente comissão será coordenada pelo servidor Wellington Cavalcante de Lima, chefe de Patrimônio e Almoxarifado.

Artigo 4º. Esta portaria tem efeito retroativo a 05 de março de 2025.

Publique-se. Registre-se. Cumpra-se

Gabinete do Prefeito de Uiramutã-RR, 21 de março de 2025.

BRS
BENISIO ROBERTO DE SOUZA
Prefeito do Município de Uiramutã

Prefeitura Municipal de Uiramutã
CGC: 01.612.681/0001-01
End. Rua Cici Mota S/N - Centro - Uiramutã - RR - CEP 69358-000

01 - I - 07.02

RELATÓRIO FINAL DA COMISSÃO INVENTARIANTE



ESTADO DE RORAIMA
PREFEITURA MUNICIPAL DE UIRAMUTÃ
SECRETARIA MUNICIPAL DE ADMINISTRAÇÃO
SETOR DE PATRIMÔNIO E ALMOXARIFADO

RELATÓRIO DE INVENTÁRIO ANUAL DE BENS MÓVEIS – EXERCÍCIO (2025)

Objetivo: A Comissão Inventariante, nomeada pela Portaria Nº 193/2025, expedida pela Administração Geral desta Prefeitura, foi designada para a realização do inventário anual dos bens móveis e imóveis pertencentes às secretarias municipais, adquiridos por meio do Fundo Municipal de Assistência Social, Fundo Municipal de Educação (MDE/FNDE), Fundo de Manutenção e Desenvolvimento da Educação Básica (FUNDEB), Fundo Municipal de Saúde, Fundo Municipal de Assistência Social e Secretaria Municipal de Administração, referente ao exercício de 2025.

Além disso, a execução do inventário possibilita a verificação detalhada do estado de conservação dos bens, bem como a identificação de itens ociosos, inservíveis ou não localizados. A partir dessas informações, torna-se viável a adoção de medidas corretivas e administrativas necessárias para a adequada destinação dos bens patrimoniais.

Dessa forma, o inventário anual contribui significativamente para a otimização dos recursos públicos, evitando desperdícios e promovendo o uso racional dos bens disponíveis. Ademais, reforça o compromisso da administração municipal com a responsabilidade fiscal, a transparência na gestão e a melhoria contínua dos serviços prestados à população.

PLANO DE AÇÃO – TRABALHO DE INVENTÁRIO

1. Introdução

O presente Plano de Ação tem como objetivo estabelecer as diretrizes e procedimentos para a realização do Inventário Anual de Bens Móveis da Administração Pública. A iniciativa visa garantir a correta identificação, registro e avaliação do patrimônio público, promovendo maior controle, transparência e eficiência na gestão dos bens.

2. Objetivos

- Realizar a conferência e atualização dos bens móveis pertencentes à administração pública.
- Verificar a existência, o estado de conservação e a funcionalidade dos bens patrimoniais.
- identificar materiais obsoletos e inservíveis para adequação do acervo.
- Corrigir possíveis inconsistências nos registros patrimoniais.
- Assegurar a conformidade dos bens com as normas legais vigentes.

Rua: Cici Mota s/n° - Uiramutã/RR, Centro - CEP: 69.309-015

CNPJ: 01.612.681/0001-01



ESTADO DE RORAIMA
PREFEITURA MUNICIPAL DE UIRAMUTÃ
SECRETARIA MUNICIPAL DE ADMINISTRAÇÃO
SETOR DE PATRIMÔNIO E ALMOXARIFADO

3.5 Reuniões com Coordenadores de Secretarias

Para garantir a eficácia do inventário, foram realizadas reuniões periódicas com os coordenadores das secretarias, objetivando alinhar os procedimentos, esclarecer dúvidas e garantir a colaboração dos setores responsáveis.

4. Conclusão

A realização do Inventário Anual de Bens Móveis permitiu um diagnóstico detalhado do patrimônio público, viabilizando a adoção de medidas para regularização de registros, redistribuição de bens e descarte adequado de materiais inservíveis. A iniciativa reforça o compromisso da administração pública com a transparência e eficiência na gestão patrimonial.

Conclusões e recomendações

A Prefeitura Municipal de Uiramutã/RR, por meio da Comissão Inventariante designada para a realização do Inventário Anual de Bens Móveis – Exercício 2025, reafirma seu compromisso com a gestão eficiente e transparente do patrimônio público.

Durante o processo de levantamento patrimonial, verificou-se que os bens adquiridos por meio das Secretarias de Saúde, Educação e Administração Geral foram devidamente recebidos, conferidos e identificados com plaquetas patrimoniais, acompanhados de registros fotográficos e devidamente cadastrados no sistema patrimonial, garantindo a conformidade com as normativas vigentes.

Adicionalmente, a comissão identificou, em algumas unidades e subunidades, a existência de bens classificados como inservíveis, bem como móveis sem a devida identificação patrimonial. Diante dessa constatação, os gestores responsáveis foram orientados a adotar as medidas cabíveis para a regularização dos bens, seja por meio da destinação correta dos itens inservíveis ou da devida identificação dos bens não tombados.

Considerando a importância do controle patrimonial para a eficiência da gestão pública, recomenda-se a continuidade e o aprimoramento do processo de Inventário Anual de Bens Móveis, garantindo a precisão e a integridade dos registros patrimoniais.

Sugere-se, ainda, a adoção das seguintes medidas para melhoria do procedimento:

1. **Implementação de Tecnologia** – Utilização de ferramentas digitais para automatização do levantamento e atualização dos bens, reduzindo erros e aumentando a eficiência.
2. **Capacitação Contínua** – Promoção de treinamentos periódicos para os membros da Comissão de Inventário, garantindo a atualização de conhecimentos e boas práticas na gestão patrimonial.

Rua: Cici Mota s/n° - Uiramutã/RR, Centro - CEP: 69.309-015

CNPJ: 01.612.681/0001-01



ESTADO DE RORAIMA
PREFEITURA MUNICIPAL DE UIRAMUTÃ
SECRETARIA MUNICIPAL DE ADMINISTRAÇÃO
SETOR DE PATRIMÔNIO E ALMOXARIFADO

3. Metodologia de Trabalho

O trabalho foi realizado de forma estruturada, garantindo a participação da equipe técnica de inventariado em todas as etapas do processo. A metodologia adotada inclui:

3.1 Designação da Comissão de Inventário

A Prefeitura nomeou uma Comissão Inventariante por meio de portaria oficial, composta por membros capacitados para conduzir o levantamento patrimonial com rigor técnico e imparcialidade.

3.2 Planejamento e Cronograma de Visitas

Foram definidos dados e horários para a realização das **visitas in loco** às unidades e subunidades administrativas, garantindo a abrangência de todas as secretarias e setores da administração pública.

3.3 Levantamento e Identificação dos Bens

Durante as visitas, a equipe técnica acompanhou a verificação e conferência dos bens, por meio das seguintes ações:

- **Verificação de placas de tombamento** : conferência dos bens registrados no sistema patrimonial, assegurando que estejam devidamente identificados.
- **Identificação de materiais obsoletos** : levantamento de bens que não apresentem mais utilidade ou que estejam em estado de sucateamento.
- **Classificação dos bens segundo critérios avaliativos** :
 - **Ótimo** : bem em perfeito estado de funcionamento e conservação.
 - **Bom** : bem em boas condições de uso, com desgaste mínimo.
 - **Regular** : bem funcional, mas com sinais evidentes de desgaste.
 - **Ruim** : bem danificado, necessitando de reparos.
 - **Péssimo** : bem inservível, sem possibilidade de recuperação, indicado para baixa patrimonial.

3.4 Correção de Dados e Montagem de Planilhas

As informações coletadas foram registradas em planilhas específicas, permitindo a comparação com os dados já existentes no sistema patrimonial. Caso sejam identificadas divergências, foram concluídos ajustes e atualizações.

Rua: Clcl Mota s/n° - Uiramutã/RR, Centro - CEP: 69.309-015

CNPJ: 01.612.681/0001-01




ESTADO DE RORAIMA
PREFEITURA MUNICIPAL DE UIRAMUTÃ
SECRETARIA MUNICIPAL DE ADMINISTRAÇÃO
SETOR DE PATRIMÔNIO E ALMOXARIFADO

3. **Integração de Setores** – Fortalecimento da comunicação entre as secretarias e departamentos responsáveis, possibilitando maior precisão nos registros e agilidade na tomada de decisões.
4. **Definição de Estratégias de Reaproveitamento** – Estabelecimento de diretrizes para redistribuição de bens no bom estado para setores que necessitem, otimizando os recursos disponíveis.
5. **Aperfeiçoamento da Política de Baixa Patrimonial** – Criação de critérios mais detalhados para a destinação de bens inservíveis, garantindo conformidade com normas ambientais e legais.

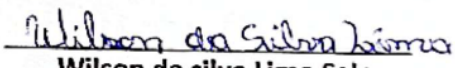
Esse trabalho reforça a importância do controle patrimonial para a otimização dos recursos públicos, evitando desperdícios e garantindo a adequada utilização dos bens em prol do serviço público e da população de Uiramutã.

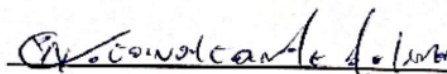
Uiramutã / RR, 14 de janeiro de 2026


Ademair Januário do Nascimento
Secretaria Municipal de Administração
Pecaria 028/2026

Ademair Januário do Nascimento
Secretário Municipal de Administração


José Francir da Silva Oliveira
Membro


Wilson da Silva Lima Sales
Membro


Wellington Cavalcante de Lima
Presidente

Rua: Cici Mota s/nº - Uiramutã/RR, Centro - CEP: 69.309-015

CNPJ: 01.612.681/0001-01



PORTARIA Nº 193/2025

"DISPÕE SOBRE A RECOMPOSIÇÃO DA
COMISSÃO ESPECIAL INVENTARIANTE E DA
OUTRAS PROVIDÊNCIAS."

O Prefeito Municipal de Uiramutã, no uso das atribuições que lhe são conferidas pelo art. 80, inciso II, alínea "c", da Lei Orgânica Municipal, pela presente

RESOLVE:

Artigo 1º. Reconstituir a Comissão Especial Inventariante para realização dos inventários físicos e financeiros dos bens patrimoniais em uso, estocados, cedidos e ou recebidos em cessão, inclusive imóveis, que são objetos de registro nos Ativos Mobilizados

Artigo 2º. Designar os servidores especificados abaixo para compor a referida Comissão Especial:

Wellington Cavalcante de Lima
Jose Francy da Silva Oliveira
Wilson da Silva Lima Sales

Artigo 3º. A presente comissão será coordenada pelo servidor Wellington Cavalcante de Lima, chefe de Patrimônio e Almoxarifado.

Artigo 4º. Esta portaria tem efeito retroativo a 05 de março de 2025.

Publique-se. Registre-se. Cumpra-se

Gabinete do Prefeito de Uiramutã-RR, 21 de março de 2025.

BRS
BENISIO ROBERTO DE SOUZA
Prefeito do Município de Uiramutã

01 - I - 08.01

ATO DE NOMEAÇÃO DA COMISSÃO INVENTARIANTE



PORTARIA Nº 193/2025

"DISPÕE SOBRE A RECOMPOSIÇÃO DA
COMISSÃO ESPECIAL INVENTARIANTE E DA
OUTRAS PROVIDÊNCIAS."

O Prefeito Municipal de Uiramutã, no uso das atribuições que lhe são conferidas pelo art. 80, inciso II, alínea "c", da Lei Orgânica Municipal, pela presente

RESOLVE:

Artigo 1º. Reconstituir a Comissão Especial Inventariante para realização dos inventários físicos e financeiros dos bens patrimoniais em uso, estocados, cedidos e ou recebidos em cessão, inclusive imóveis, que são objetos de registro nos Ativos Mobilizado

Artigo 2º. Designar os servidores especificados abaixo para compor a referida Comissão Especial:

Wellington Cavalcante de Lima
Jose Francy da Silva Oliveira
Wilson da Silva Lima Sales

Artigo 3º. A presente comissão será coordenada pelo servidor Wellington Cavalcante de Lima, chefe de Patrimônio e Almoxarifado.

Artigo 4º. Esta portaria tem efeito retroativo a 05 de março de 2025.

Publique-se. Registre-se. Cumpra-se

Gabinete do Prefeito de Uiramutã-RR, 21 de março de 2025.

BRS
BENISIO ROBERTO DE SOUZA
Prefeito do Município de Uiramutã

01 - I - 08.02

RELATÓRIO FINAL DA COMISSÃO INVENTARIANTE



ESTADO DE RORAIMA
PREFEITURA MUNICIPAL DE UIRAMUTÃ
SECRETARIA MUNICIPAL DE ADMINISTRAÇÃO
SETOR DE PATRIMÔNIO E ALMOXARIFADO

RELATÓRIO ANUAL DE BENS IMÓVEIS
PREFEITURA MUNICIPAL DE UIRAMUTÃ
PERÍODO: 2025

1. INTRODUÇÃO

O presente relatório tem como objetivo apresentar o levantamento patrimonial dos bens **imóveis** pertencentes à Prefeitura Municipal de Uiramutã, referente ao período de 2025. O inventário foi realizado em conformidade com os princípios da administração pública, garantindo a correta gestão e controle dos ativos municipais.

2. METODOLOGIA

A identificação, análise e catalogação dos bens imóveis foram realizadas sob a coordenação do Presidente da Comissão Chefe de Patrimônio e Almoarifado do Município de Uiramutã e o engenheiro contratado. O levantamento seguiu critérios técnicos e administrativos, considerando dados cadastrais, documentação comprobatória e a situação física dos imóveis, com a devida classificação conforme sua utilização e finalidade pública

3. RELAÇÃO DOS BENS IMÓVEIS

A seguir, apresenta-se um resumo dos bens imóveis pertencentes ao município, incluindo prédios administrativos, unidades escolares, postos de saúde, áreas institucionais e demais estruturas públicas.

3.1. Prédios Administrativos

- **Sede da Prefeitura Municipal de Uiramutã** – Localizada no centro da cidade, abriga os setores administrativos do governo municipal.
- **Secretaria Municipal de Administração** – Responsável pela gestão administrativa e financeira do município.
- **Secretaria Municipal de Finanças** – Local onde são gerenciados os recursos públicos e executadas as políticas orçamentárias.

3.2. Unidades Educacionais

. Estrutura da Rede Municipal de Ensino

A Rede Municipal de Ensino é composta por **escolas-sede** e **salas anexas**, distribuídas entre a sede urbana e diversas comunidades indígenas e rurais.

Escolas Municipais – Sede Urbana

Escola Municipal Antônio Rodrigues da Silva
Escola Municipal Indígena Koko Andreлина Xavier
Escola Municipal Indígena Koko Cecília
Escola Municipal Indígena Presidente Tancredo Neves

Rua: Cici Mota s/nº - Uiramutã/RR, Centro - CEP: 69.309-015

CNPJ: 01.612.681/0001-01



ESTADO DE RORAIMA
PREFEITURA MUNICIPAL DE UIRAMUTÃ
SECRETARIA MUNICIPAL DE ADMINISTRAÇÃO
SETOR DE PATRIMÔNIO E ALMOXARIFADO

Escolas Municipais e Anexos – Comunidades

Água Fria

Escola Municipal Indígena Marinha dos Santos Mota
Anexos escolares da comunidade

Caju

Escola Municipal Indígena Constantino Pereira da Silva
Anexos escolares

Socó / Socó II

Escola Municipal Indígena Severino Pereira da Silva
Salas anexas multisseriadas

Enseada

Escola Municipal Indígena Pajé Marcelo Barbosa Gomes
Anexos comunitários

Monte Moria I

Escola Municipal Indígena Cícero Canuto de Lima
Anexos educacionais

Monte Moria II (Nova Monte Moria)

Anexo escolar vinculado à Monte Moria I

Ticóça

Escola Municipal Indígena Maria Viana Pereira
Salas anexas

São Mateus

Escola Municipal Indígena Koko Maria
Escola Municipal Indígena São Lucas Rodrigues
Anexos locais

Popô

Escola Municipal Indígena Koko Adélia da Silva
Anexo escolar

Camararem

Escola Municipal Indígena Koko Xie Macuxi
Anexo educacional

Rua: Cici Mota s/nº - Uiramutã/RR, Centro - CEP: 69.309-015

CNPJ: 01.612.681/0001-01



ESTADO DE RORAIMA
PREFEITURA MUNICIPAL DE UIRAMUTÃ
SECRETARIA MUNICIPAL DE ADMINISTRAÇÃO
SETOR DE PATRIMÔNIO E ALMOXARIFADO

Morro

Escola Municipal Indígena Koko Cecília (extensão rural)
Salas anexas

Pedra Branca

Escola Municipal Indígena Koko Carmelita Macuxi
Anexos

Outras comunidades atendidas por escolas municipais e/ou anexos: Barreirinha, Lago Verde, Flexalzinho, Awendêi, Campo Formoso, Bananeira, Santa Luzia, Santa Creuza, Sol Nascente.

4. Quantitativo Geral

- **Escolas municipais com decreto:** aproximadamente 35 a 40 unidades;
- **Salas anexas:** aproximadamente 15 a 20 unidades;
- **Total estimado de unidades educacionais municipais (escolas + anexos):** entre 50 e 60.

5. Destaque Institucional

Ressalta-se que Uiramutã é reconhecido como o município brasileiro com a maior concentração de escolas indígenas, considerando sua população e organização territorial, evidenciando o compromisso da gestão municipal com a educação intercultural, comunitária e inclusiva.

3.3. Unidades de Saúde

Unidades Básicas de Saúde (UBS) / Postos de Saúde / USF

1. **UBS Tuxaua Roberto de Souza Cavalcante** – Unidade de saúde básica do município.
2. **UBS Maturuca** – UBS atendendo comunidade local.
3. **UBS Monte Moria** – UBS com serviços de atenção básica.
4. **UBS Morro** – UBS (possivelmente também posto de saúde urbano/indígena).
5. **UBS Urinduk** – UBS cadastrada no município.
6. **Unidade Saúde da Família Uiramutã José Júlio** – USF/UBS na área urbana.
7. **Unidade Básica de Saúde David Cavalcante de Lima** – UBS.
8. **Unidade Básica de Saúde Enseada (Maloca da Enseada)** – UBS rural.
9. **Posto de Saúde Água Fria** – Posto de saúde municipal.

Unidades de Saúde Indígena

Rua: Cici Mota s/nº - Uiramutã/RR, Centro - CEP: 69.309-015

CNPJ: 01.612.681/0001-01



ESTADO DE RORAIMA
PREFEITURA MUNICIPAL DE UIRAMUTÃ
SECRETARIA MUNICIPAL DE ADMINISTRAÇÃO
SETOR DE PATRIMÔNIO E ALMOXARIFADO

Uiramutã tem vários postos de saúde indígena cadastrados, muito importantes dada a grande população indígena na região:

10. **Posto de Saúde Indígena Willimon** – Atendimento básico à saúde indígena.
11. **Posto de Saúde Indígena Flexal** – Saúde indígena.
12. **Posto de Saúde Indígena Caraparu** – Saúde indígena.
13. **Posto de Saúde Indígena Serra do Sol** – Saúde indígena.
14. **Posto de Saúde Indígena Pedra Preta** – Saúde indígena.
15. **Posto de Saúde Indígena Morro** (também listado localmente).

Outras unidades de apoio

16. **Centro de Saúde de Uiramutã** – Centro de saúde com atividades de atenção básica e imunização.
17. **Vigilância Epidemiológica de Uiramutã** – Unidade de vigilância em saúde.
18. **Central de Assistência Farmacêutica de Uiramutã** – Farmácia pública do SUS.

❖ Observações importantes

- Essas unidades estão **cadastradas no Cadastro Nacional de Estabelecimentos de Saúde (CNES)** e atendem a diferentes níveis de atenção, principalmente **atenção básica e saúde indígena**.
- Em Uiramutã também há projetos para **novas UBS e até um futuro hospital indígena**, mas ainda em implantação ou construção.

3.4. Infraestrutura e Equipamentos Públicos

- **Mercado Municipal** – Espaço destinado ao comércio local e incentivo à economia municipal.
- **Ginásio Poliesportivo Municipal** – Área de esporte e lazer, utilizada para eventos e competições esportivas.
- **Praças e Áreas de Lazer** – Locais públicos voltados ao convívio social e lazer da população.

4. SITUAÇÃO DOS BENS IMÓVEIS

Durante o período de 2025, foi realizada a avaliação da conservação e manutenção dos imóveis, identificando:

- **Bens em bom estado de conservação.**

Rua: Cici Mota s/nº - Uiramutã/RR, Centro - CEP: 69.309-015

CNPJ: 01.612.681/0001-01



ESTADO DE RORAIMA
PREFEITURA MUNICIPAL DE UIRAMUTÃ
SECRETARIA MUNICIPAL DE ADMINISTRAÇÃO
SETOR DE PATRIMÔNIO E ALMOXARIFADO

- Bens que necessitam de manutenção preventiva.
- Bens que requerem reformas estruturais urgentes.

5. AÇÕES E RECOMENDAÇÕES


Com base no levantamento realizado, a Comissão Inventariante recomenda:

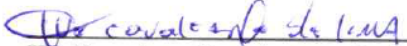
- Realização periódica de vistorias técnicas para manutenção preventiva.
- Destinação de recursos para reformas estruturais em prédios em situação crítica.
- Atualização do cadastro patrimonial para garantir maior transparência e eficiência na gestão dos bens imóveis.


6. CONCLUSÃO

O presente relatório reflete o compromisso da Prefeitura Municipal de Uiramutã com a administração responsável do patrimônio público. O levantamento dos bens imóveis proporciona maior controle sobre o patrimônio municipal, permitindo uma gestão mais eficiente e transparente, alinhada às necessidades da população e ao desenvolvimento do município.

Uiramutã, 24 de dezembro de 2025


Ademair Januário do Nascimento
Secretário Municipal de Administração
Secretário municipal de administração


Wellington Cavalcante de Lima
Presidente


Engenheiro

Comissão Inventariante
Prefeitura Municipal de Uiramutã

01 - I - 09

TOMADAS DE CONTAS ESPECIAIS INSTAURADAS



ESTADO DE RORAIMA
PREFEITURA MUNICIPAL DE UIRAMUTÃ
GABINETE DO PREFEITO

DECLARAÇÃO

Declaramos sob as penas de lei para os devidos fins junto ao Tribunal de Contas do Estado de Roraima que essa Entidade Municipal, no exercício financeiro de 2025 não teve processos instaurados de **TOMADA DE CONTA ESPECIAL**.

UIRAMUTA-RR, 31 de dezembro de 2025.

BENISIO ROBERTO DE SOUZA
PREFEITO MUNICIPAL
CPF: 988.006.632-49

DECLARAÇÃO(ÕES)

Consta na Prestação de Contas de Gestão do(a) PREFEITURA MUNICIPAL DE UIRAMUTÃ a(s) seguinte(s) declaração(ões) respondida(s), respectivamente, como segue:

• **01 - I - 10.01: DECLARAÇÃO DE ENVIO DAS INFORMAÇÕES CONTÁBEIS FISCAIS RELATIVAS AO EXERCÍCIO DE REFERÊNCIA DA PRESTAÇÃO DE CONTAS**

DECLARO QUE ESTOU CIENTE DO INTEIRO TEOR DA [INSTRUÇÃO NORMATIVA 004/2019](#), E, PORTANTO, ENVIEI AS INFORMAÇÕES ORÇAMENTÁRIAS, CONTÁBEIS E FISCAIS RELATIVAS AO EXERCÍCIO DE REFERÊNCIA DA PRESTAÇÃO DE CONTAS PELO [Sistema de Informações Contábeis e Fiscais do Setor Público Brasileiro \(SICONFI\)](#).

Resposta: Sim

• **01 - I - 10.02: DECLARAÇÃO DE ENVIO DAS INFORMAÇÕES RELATIVAS AOS PROCESSOS LICITATÓRIOS INSTAURADOS NO EXERCÍCIO DE REFERÊNCIA DA PRESTAÇÃO DE CONTAS**

DECLARO QUE ESTOU CIENTE DO INTEIRO TEOR DA INSTRUÇÃO NORMATIVA 002/2016, E, PORTANTO, ENVIEI AS INFORMAÇÕES RELATIVAS AOS PROCESSOS LICITATÓRIOS INSTAURADOS NO EXERCÍCIO DE REFERÊNCIA DA PRESTAÇÃO DE CONTAS PELO SISTEMA SAGRES-Licitações.

Resposta: Sim

• **01 - I - 10.03: DECLARAÇÃO DE ENVIO DAS INFORMAÇÕES RELATIVAS AOS CONTRATOS VIGENTES NO EXERCÍCIO DE REFERÊNCIA DA PRESTAÇÃO DE CONTAS**

DECLARO QUE ESTOU CIENTE DO INTEIRO TEOR DA INSTRUÇÃO NORMATIVA 002/2016, PORTANTO, ENVIEI AS INFORMAÇÕES RELATIVAS AOS CONTRATOS VIGENTES NO EXERCÍCIO DE REFERÊNCIA DA PRESTAÇÃO DE CONTAS PELO SISTEMA SAGRES-Licitações.

Resposta: Sim

• **01 - I - 10.04: DECLARAÇÃO DE ENVIO DAS INFORMAÇÕES RELATIVAS ÀS FOLHAS DE PAGAMENTO DE PESSOAL DO EXERCÍCIO DE REFERÊNCIA DA PRESTAÇÃO DE CONTAS**

DECLARO QUE ESTOU CIENTE DO INTEIRO TEOR DA INSTRUÇÃO NORMATIVA 005/2004 E, PORTANTO, ENVIEI AS INFORMAÇÕES RELATIVAS ÀS FOLHAS DE PAGAMENTO DE PESSOAL DO EXERCÍCIO DE REFERÊNCIA DA PRESTAÇÃO DE CONTAS PELO SISTEMA AFP.

Resposta: Sim

• **01 - I - 10.05: DECLARAÇÃO DE ENVIO DOS ATOS NORMATIVOS EDITADOS NO EXERCÍCIO DE REFERÊNCIA DA PRESTAÇÃO DE CONTAS**

DECLARO QUE ESTOU CIENTE DO INTEIRO TEOR DA INSTRUÇÃO NORMATIVA 004/2013, E, PORTANTO, ENVIEI OS ATOS NORMATIVOS EDITADOS NO EXERCÍCIO DE REFERÊNCIA DA PRESTAÇÃO DE CONTAS PELO SISTEMA E-LEGIS.

Resposta: Sim

- **01 - I - 10.06: DECLARAÇÃO ATESTANDO TER CONHECIMENTO DO RELATÓRIO DE AUDITORIA DA GESTÃO EXPEDIDO PELO ÓRGÃO DE CONTROLE INTERNO**
DECLARO QUE TENHO CONHECIMENTO DO INTEIRO TEOR DO RELATÓRIO DE AUDITORIA DA GESTÃO EXPEDIDO PELO ÓRGÃO DE CONTROLE INTERNO.

Resposta: Sim

- **01 - I - 10.7: DECLARAÇÃO ACERCA DA ADESÃO AO SIAFIC GERENCIADO PELO PODER EXECUTIVO**

Declaro que o Poder/Órgão sob minha responsabilidade aderiu ao SIAFIC, sistema de administração financeira mantido e gerenciado pelo Poder Executivo, conforme exigências do art. 48, §1º, III e §6º da LRF (LC 101/2000) e Decreto 10.540/2020.

Resposta: Sim

- **02 - II - 07: DECLARAÇÃO DE ENVIO DAS INFORMAÇÕES CONTÁBEIS**

DECLARO QUE ESTOU CIENTE DO INTEIRO TEOR DA INSTRUÇÃO NORMATIVA 001/2014, E, PORTANTO, ENVIEI AS INFORMAÇÕES CONTÁBEIS RELATIVAS AO EXERCÍCIO EM REFERÊNCIA PELO SISTEMA SAGRES-Contábil.

Resposta: Sim